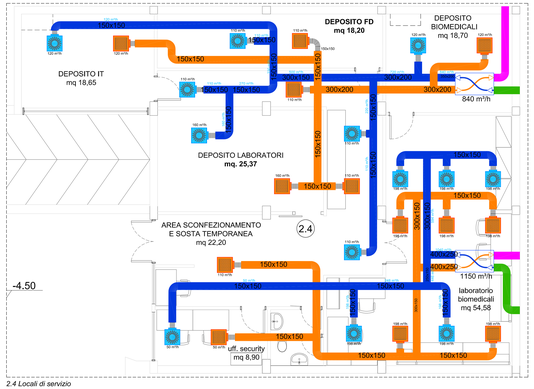

2.4 Locali di servizio
Impianto aeraulico
Scala 1:50

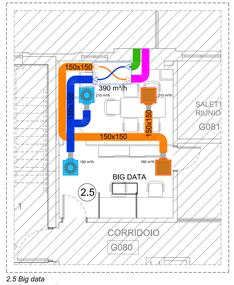

2.5 Big data
Impianto aeraulico
Scala 1:50

CHIAVE DI LETTURA - LOTTO 2



PARTICOLARI GIUNZIONE A FLANGIA

FUORI SCALA

N.B. POSIZIONARE I MORSETTI A INTERVALLI NON SUPERIORI AI 400 MM.

LEGENDA SIMBOLI

Simbolo	Descrizione
	CANALE DI MANDATA ARIA
	CANALE DI RIPRESA ARIA
	CANALE DI PRESA ARIA ESTERNA
	CANALE DI ESPULSIONE ARIA
	CANALE ESISTENTE DA MANTENERE
	BATTERIA DI POST RISCALDAMENTO
	REGOLATORE DI PORTATA COSTANTE
	DIFFUSORE ARIA AD EFFETTO ELICOIDALE CON PLENUM E SERRANDA DI REGOLAZIONE LATERALE
	GRIGLIA DI ASPIRAZIONE AD ALETTE FISSE CON SERRANDA DI TARATURA, PLENUM CON IMBOCCO PER TUBO FLESSIBILE
	VALVOLA DI ASPIRAZIONE
	RECUPERATORE DI CALORE CON BATTERIA AD ESPANSIONE DIRETTA
	UNITA' ESTERNA IMPIANTO DI CLIMATIZZAZIONE

GLI IMPIANTI SI INTENDONO COMPRENSIVI DI TUTTI GLI ONERI, LE PRESTAZIONI, I MEZZI E GLI ACCESSORI , ANCHE SE NON ESPLICITAMENTE MENZIONATI O DESCRITTI, ATTI A GARANTIRNE LA CORRETTA REALIZZAZIONE ED IL PERFETTO FUNZIONAMENTO A REGOLA D'ARTE

SUI PERCORSI PRINCIPALI E SECONDARI SARANNO POSTE BARRIERE TAGLIAFIAMMA E SIGILLATURA REI IN TUTTI I PASSAGGI DI PARETE, SOLETTE REI ED ALLENTRATA DELLE ZONE COMPARTIMENTATE CON PORTE TAGLIAFUOCO

DOVRANNO ESSERE EFFETTUATE PREVENTIVAMENTE TUTTE LE FOROMETRIE E LE TRACCE CONFORME PER QUANTITÀ, NUMERO, DIMENSIONI E POSIZIONAMENTO ALLA RAPPRESENTAZIONE GRAFICA DEGLI IMPIANTI MECCANICI ED ELETTRICI

TUTTI I MATERIALI ELETTRICI E TUTTE LE APPARECCHIATURE ELETTROMECCANICHE CON MARCHIO CE

DIMOSTRATIVO FLANGIATURA CON MORSETTO

FUORI SCALA

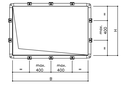

DIMENS. LATO	QUANT. MORSETTI	DIMENS. LATO	QUANT. MORSETTI
100	–	1300	4
150	–	1350	4
200	–	1400	4
250	–	1450	4
300	–	1500	4
350	–	1550	4
400	1	1600	4
450	1	1650	4
500	1	1700	4
550	1	1750	4
600	1	1800	4
650	1	1850	4
700	1	1900	4
750	1	1950	4
800	2	2000	5
850	2	2050	5
900	2	2100	5
950	2	2150	5
1000	3	2200	5
1050	3	2250	5
1100	3	2300	5
1150	3	2350	5
1200	3	2400	5
1250	3	2450	5
		2500	5

PARTICOLARI COSTRUTTIVI CANALI A SEZIONE RETTANGOLARE

INSTALLAZIONE REGOLATORE DI PORTATA E SERRANDA DI TARATURA

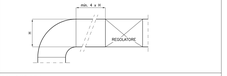

DIRAMAZIONE CURVA

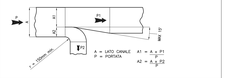

PARTICOLARI STAFFAGGIO CANALE CON FLANGIA ADDOSSATA AL SOLAIO

FUORI SCALA

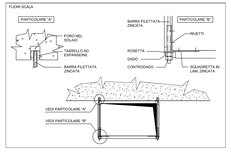

VALIDO SOLO PER IMPIANTI MECCANICI

ISMETT *Istituto di Ricovero e Cura a Carattere Scientifico*

"Potenziamento infrastrutture di ricerca GMP Facility, laboratori di ricerca e servizi diagnostici e terapeutici dell'IRCCS ISMETT"

Progetto per la ristrutturazione e realizzazione di Laboratori interni.

CUP: G79D17000130007

ATI:
CAPOGRUPPO MANDATARIA
PRISMA ENGINEERING s.r.l.
Via XI Febbraio n° 2/A
35020 Villafora di Saonara (PG)
Tel. +39 049 8798000
Web: www.prismaengineering.it

TECNO2O Engineering s.r.l.
Via Giovanni Di Santo n.5 - n° 31
98122 Messina (ME)
Tel. +39 090 2927797

Arch. Carmelo Barbera
Via Ortensia n° 24
98122 Messina (ME)

PROGETTO ESECUTIVO

IMPIANTI MECCANICI

ELABORATO:

PE-IM-IA3.3

TITOLO:

LOTTO 2
ZONE 2.4 - 2.5
DISTRIBUZIONE PLANIMETRICA IMPIANTO AERAULICO

NOME FILE:	SCALA:	DATA:
124176EM02	1:50	30.07.2018

REV.	DESCRIZIONE	DATA	REDI.	VERI.
00	PRIMA EMISSIONE	30.07.2018	E.M.	P.T.