



ISMETT – Istituto Mediterraneo per i Trapianti e Terapie ad Alta Specializzazione S.r.l.

Bilancio d'esercizio al 31 dicembre 2024
(con relativa relazione della società di revisione)



KPMG S.p.A.
Revisione e organizzazione contabile
Piazza Castelnuovo, 50
90141 PALERMO PA
Telefono +39 091 6111445
Email it-fmauditaly@kpmg.it
PEC kpmgspa@pec.kpmg.it

Relazione della società di revisione indipendente ai sensi dell'art. 14 del D.Lgs. 27 gennaio 2010, n. 39

*Ai Soci della
ISMETT – Istituto Mediterraneo per i Trapianti e Terapie ad Alta Specializzazione S.r.l.*

Relazione sulla revisione contabile del bilancio d'esercizio

Giudizio

Abbiamo svolto la revisione contabile del bilancio d'esercizio della ISMETT – Istituto Mediterraneo per i Trapianti e Terapie ad Alta Specializzazione S.r.l. (nel seguito anche la "Società" o "ISMETT S.r.l."), costituito dallo stato patrimoniale al 31 dicembre 2024, dal conto economico e dal rendiconto finanziario per l'esercizio chiuso a tale data e dalla nota integrativa.

A nostro giudizio, il bilancio d'esercizio fornisce una rappresentazione veritiera e corretta della situazione patrimoniale e finanziaria della ISMETT S.r.l. al 31 dicembre 2024, del risultato economico e dei flussi di cassa per l'esercizio chiuso a tale data in conformità alle norme italiane che ne disciplinano i criteri di redazione.

Elementi alla base del giudizio

Abbiamo svolto la revisione contabile in conformità ai principi di revisione internazionali (ISA Italia). Le nostre responsabilità ai sensi di tali principi sono ulteriormente descritte nel paragrafo "*Responsabilità della società di revisione per la revisione contabile del bilancio d'esercizio*" della presente relazione. Siamo indipendenti rispetto alla ISMETT S.r.l. in conformità alle norme e ai principi in materia di etica e di indipendenza applicabili nell'ordinamento italiano alla revisione contabile del bilancio. Riteniamo di aver acquisito elementi probativi sufficienti e appropriati su cui basare il nostro giudizio.

Responsabilità degli Amministratori e del Collegio Sindacale della ISMETT S.r.l. per il bilancio d'esercizio

Gli Amministratori sono responsabili per la redazione del bilancio d'esercizio che fornisca una rappresentazione veritiera e corretta in conformità alle norme italiane che ne disciplinano i criteri di redazione e, nei termini previsti dalla legge, per quella parte del controllo interno dagli stessi ritenuta necessaria per consentire la redazione di un bilancio che non contenga errori significativi dovuti a frodi o a comportamenti o eventi non intenzionali.



ISMETT – Istituto Mediterraneo per i Trapianti e Terapie ad Alta Specializzazione S.r.l.

Relazione della società di revisione

31 dicembre 2024

Gli Amministratori sono responsabili per la valutazione della capacità della Società di continuare a operare come un'entità in funzionamento e, nella redazione del bilancio d'esercizio, per l'appropriatezza dell'utilizzo del presupposto della continuità aziendale, nonché per una adeguata informativa in materia. Gli Amministratori utilizzano il presupposto della continuità aziendale nella redazione del bilancio d'esercizio a meno che abbiano valutato che sussistono le condizioni per la liquidazione della Società o per l'interruzione dell'attività o non abbiano alternative realistiche a tali scelte.

Il Collegio Sindacale ha la responsabilità della vigilanza, nei termini previsti dalla legge, sul processo di predisposizione dell'informativa finanziaria della Società.

Responsabilità della società di revisione per la revisione contabile del bilancio d'esercizio

I nostri obiettivi sono l'acquisizione di una ragionevole sicurezza che il bilancio d'esercizio nel suo complesso non contenga errori significativi, dovuti a frodi o a comportamenti o eventi non intenzionali, e l'emissione di una relazione di revisione che includa il nostro giudizio. Per ragionevole sicurezza si intende un livello elevato di sicurezza che, tuttavia, non fornisce la garanzia che una revisione contabile svolta in conformità ai principi di revisione internazionali (ISA Italia) individui sempre un errore significativo, qualora esistente. Gli errori possono derivare da frodi o da comportamenti o eventi non intenzionali e sono considerati significativi qualora ci si possa ragionevolmente attendere che essi, singolarmente o nel loro insieme, siano in grado di influenzare le decisioni economiche degli utilizzatori prese sulla base del bilancio d'esercizio.

Nell'ambito della revisione contabile svolta in conformità ai principi di revisione internazionali (ISA Italia), abbiamo esercitato il giudizio professionale e abbiamo mantenuto lo scetticismo professionale per tutta la durata della revisione contabile. Inoltre:

- abbiamo identificato e valutato i rischi di errori significativi nel bilancio d'esercizio, dovuti a frodi o a comportamenti o eventi non intenzionali; abbiamo definito e svolto procedure di revisione in risposta a tali rischi; abbiamo acquisito elementi probativi sufficienti e appropriati su cui basare il nostro giudizio. Il rischio di non individuare un errore significativo dovuto a frodi è più elevato rispetto al rischio di non individuare un errore significativo derivante da comportamenti o eventi non intenzionali, poiché la frode può implicare l'esistenza di collusioni, falsificazioni, omissioni intenzionali, rappresentazioni fuorvianti o forzature del controllo interno;
- abbiamo acquisito una comprensione del controllo interno rilevante ai fini della revisione contabile allo scopo di definire procedure di revisione appropriate nelle circostanze e non per esprimere un giudizio sull'efficacia del controllo interno della Società;
- abbiamo valutato l'appropriatezza dei principi contabili utilizzati nonché la ragionevolezza delle stime contabili effettuate dagli Amministratori, inclusa la relativa informativa;
- siamo giunti a una conclusione sull'appropriatezza dell'utilizzo da parte degli Amministratori del presupposto della continuità aziendale e, in base agli elementi probativi acquisiti, sull'eventuale esistenza di un'incertezza significativa riguardo a eventi o circostanze che possono far sorgere dubbi significativi sulla capacità della Società di continuare a operare come un'entità in funzionamento. In presenza di un'incertezza significativa, siamo tenuti a richiamare l'attenzione nella relazione di revisione sulla relativa informativa di bilancio ovvero, qualora tale informativa sia inadeguata, a riflettere tale circostanza nella formulazione del nostro giudizio. Le nostre conclusioni sono basate sugli elementi probativi acquisiti fino alla data della presente relazione. Tuttavia, eventi o circostanze successivi possono comportare che la Società cessi di operare come un'entità in funzionamento;



ISMETT – Istituto Mediterraneo per i Trapianti e Terapie ad Alta Specializzazione S.r.l.

Relazione della società di revisione

31 dicembre 2024

- abbiamo valutato la presentazione, la struttura e il contenuto del bilancio d'esercizio nel suo complesso, inclusa l'informativa, e se il bilancio d'esercizio rappresenti le operazioni e gli eventi sottostanti in modo da fornire una corretta rappresentazione.

Abbiamo comunicato ai responsabili delle attività di *governance*, identificati a un livello appropriato come richiesto dagli ISA Italia, tra gli altri aspetti, la portata e la tempistica pianificate per la revisione contabile e i risultati significativi emersi, incluse le eventuali carenze significative nel controllo interno identificate nel corso della revisione contabile.

Relazione su altre disposizioni di legge e regolamentari

Giudizi e dichiarazione ai sensi dell'art. 14, comma 2, lettere e), e-bis) ed e-ter), del D.Lgs. 39/10

Gli Amministratori della ISMETT S.r.l. sono responsabili per la predisposizione della relazione sulla gestione della ISMETT S.r.l. al 31 dicembre 2024, incluse la sua coerenza con il relativo bilancio d'esercizio e la sua conformità alle norme di legge.

Abbiamo svolto le procedure indicate nel principio di revisione (SA Italia) 720B al fine di:

- esprimere un giudizio sulla coerenza della relazione sulla gestione con il bilancio d'esercizio;
- esprimere un giudizio sulla conformità alle norme di legge della relazione sulla gestione;
- rilasciare una dichiarazione su eventuali errori significativi nella relazione sulla gestione.

A nostro giudizio, la relazione sulla gestione è coerente con il bilancio d'esercizio della ISMETT S.r.l. al 31 dicembre 2024.

Inoltre, a nostro giudizio, la relazione sulla gestione è redatta in conformità alle norme di legge.

Con riferimento alla dichiarazione di cui all'art. 14, comma 2, lettera e-ter), del D.Lgs. 39/10, rilasciata sulla base delle conoscenze e della comprensione dell'impresa e del relativo contesto acquisite nel corso dell'attività di revisione, non abbiamo nulla da riportare.

Palermo, 11 aprile 2025

KPMG S.p.A.


Giovanni Giuseppe Coci
Socio

ISMETT

**Istituto Mediterraneo per i Trapianti e Terapie
ad Alta Specializzazione S.r.l.**

Istituto di Ricovero e Cura a Carattere Scientifico

Sede legale: Discesa dei Giudici, 4 - Palermo (PA)

Sede clinica: Via Tricomi, 5 – Palermo (PA)

Capitale sociale Euro 2.000.000, interamente versato

C.F. e n. Registro Imprese 04544550827

RELAZIONE SULLA GESTIONE DEL BILANCIO AL 31/12/2024

Indice

1	PREMESSA	2
2	ANALISI DELLE CONDIZIONI OPERATIVE E SVILUPPO DELL'ATTIVITÀ	2
2.2	INDICATORI DI QUALITÀ E SICUREZZA DEL PAZIENTE.....	6
3	ANALISI DELLA SITUAZIONE DELLA SOCIETÀ E DELL'ANDAMENTO DEL RISULTATO DI GESTIONE	7
3.1	ANDAMENTO ECONOMICO.....	7
3.2	ANDAMENTO DEGLI INVESTIMENTI	10
3.3	ANALISI DEI DATI ECONOMICI E PATRIMONIALI	10
3.4	ANALISI DEI PRINCIPALI RISCHI E DELLE PRINCIPALI INCERTEZZE A CUI LA SOCIETÀ È ESPOSTA	13
	3.4.2 <i>RISCHI DI FONTE ESTERNA</i>	13
4	INFORMAZIONI ATTINENTI AL PERSONALE E ALL'AMBIENTE	15
4.1	ANDAMENTO DEL PERSONALE	15
4.2	VALUTAZIONE DEI RISCHI – ATTIVITÀ SVOLTA DAL SERVIZIO PROTEZIONE E PREVENZIONE	16
5	ATTIVITÀ DI FORMAZIONE, DIREZIONE SCIENTIFICA - RICERCA E SVILUPPO, ICT.....	17
5.1	FORMAZIONE	17
5.2	DIREZIONE SCIENTIFICA – RICERCA E SVILUPPO.....	19
	L'ATTIVITÀ SVOLTA DELL'AMBITO DELLA RICERCA CORRENTE FINANZIATA DAL MINISTERO DELLA SALUTE HA CONSENTITO IL RAGGIUNGIMENTO DI IMPORTANTI RISULTATI:	19
5.3	ICT- INFORMATION AND COMMUNICATION TECHNOLOGY	21
6	PROGETTI CO-FINANZIATI E RICERCA FINALIZZATA (GRANTS)	23
7	RAPPORTI CON LA REGIONE SICILIANA	36
8	RAPPORTI CON IMPRESE CONTROLLATE, COLLEGATE, CONTROLLANTI E CONSORELLE	39
9	AZIONI /QUOTE DI SOCIETÀ CONTROLLANTI	41
10	FATTI DI RILIEVO AVVENUTI DOPO LA CHIUSURA DELL'ESERCIZIO	41
11	EVOLUZIONE PREVEDIBILE DELLA GESTIONE	41

1 PREMESSA

Signori Soci,

L'Assemblea dei soci, riunitasi in data 3 maggio 2024, con voto unanime, ha deliberato di approvare il bilancio d'esercizio al 31 dicembre 2023 nella forma proposta, stabilendo di portare a riserva statutaria l'utile di esercizio pari a €16.528 nonché di ridurre la riserva per utili su cambi da € 1.153 a € 276, riportando a riserva statutaria la differenza.

Con riferimento al patrimonio della società, si rileva che al 31 dicembre 2024 non risulta ancora definita la richiesta avanzata dai soci di minoranza di ISMETT con Atto di citazione del 20 settembre 2016. Tale controversia, già rappresentata tra le premesse di questo documento nei bilanci degli anni passati, verte sul possibile utilizzo della riserva statutaria ai sensi dello Statuto. Dopo che il Tribunale di Palermo, con sentenza del 2017, si era dichiarato incompetente, il giudizio di riassunzione era stato iscritto innanzi al Tribunale di Catania. La Corte di Appello di Catania ha deciso con la sentenza n. 1841/2022, che ha integralmente accolto l'impugnazione proposta dai soci di minoranza annullando la sentenza da questa impugnata (la n. 3691/2020), condannando il socio di maggioranza al rimborso delle spese legali e rimettendo le parti ex art. 353 cpc innanzi al giudice di primo grado. Per ultimo, lo scorso 16 ottobre 2024 la causa è stata rinviata in attesa che i soci concordino e definiscano una soluzione bonaria.

La rappresentazione tabellare della movimentazione del patrimonio netto è riportata nella "Nota Integrativa" così come la possibilità di utilizzo del patrimonio stesso.

L'assetto societario non ha subito variazioni rispetto allo scorso esercizio.

Le quote societarie al 31 dicembre 2024 risultano, pertanto, così suddivise:

> A.R.N.A.S Civico Benfratelli-Di Cristina:	55%
> U.P.M.C. Italy Srl:	41%
> Fondazione Ri.MED	3%
> UPMC International Holdings Inc:	1%

Con il supporto gestionale, operativo e professionale fornito da UPMC Italy in base al Contratto di Gestione rinnovato nel corso del 2022, sono stati perseguiti la realizzazione dell'oggetto sociale e la missione di fornire servizi di assistenza clinica specializzati e di eccellenza, lo sviluppo della ricerca clinica, la formazione del personale e il trasferimento di know-how alla Regione, come peraltro previsto nell'Accordo Quadro stipulato il 20 dicembre 2018 tra Regione Siciliana, UPMC International Holdings, UPMC Italy, ARNAS Civico, Fondazione Ri.MED e ISMETT per il decennio 2019-2028 e nei successivi *addenda*.

In considerazione della situazione di partenza al 31/12/2023, nella quale risultava un patrimonio netto di Euro 12.708.071, per effetto del risultato positivo dell'esercizio 2024 di Euro 9.029, il patrimonio netto risulta aumentato e pari a Euro 12.717.101. In merito al risultato d'esercizio, i dettagli saranno forniti nel proseguo di questa relazione.

2 ANALISI DELLE CONDIZIONI OPERATIVE E SVILUPPO DELL'ATTIVITÀ

Come detto in premessa, anche per l'anno 2024 i rapporti con la Regione Siciliana sono stati regolamentati dall'Accordo Quadro 2019-2028 sottoscritto in data 20 dicembre 2018 e dal successivo addendum sottoscritto nel corso del 2021, nonché dal Contratto di assegnazione budget per l'anno 2024.

Anche durante l'anno 2024 i vari programmi clinici in essere, tra cui rientrano la chirurgia dei trapianti, la chirurgia addominale, la chirurgia pediatrica epato-biliare, la chirurgia cardiotoracica, il programma di L-VAD (impianto di sistemi di assistenza cardiaca ventricolare di ultima generazione), sono stati pienamente messi a disposizione della popolazione. È stato l'esercizio nel quale è stato registrato il record del numero di trapianti eseguiti in un anno solare, come meglio specificato successivamente. Nel corso del 2024, l'istituto si è inoltre dotato di un robot chirurgico di ultima generazione che certamente contribuirà al miglioramento dell'offerta.

2.1 ATTIVITA' CLINICA

I dati salienti dell'attività svolta nel 2024, confrontati con quelli del 2023, sono riassunti nella tabella che segue:

Descrizione	2024	2023	var%
Posti letto di ricovero ordinario al 31 dicembre	107	107	0,0%
Posti letto medi annui, ricovero ordinario	107	107	0,0%
Posti letto Day Hospital	7	7	0,0%
Tasso di occupazione posti letto ricovero ordinario (*)	80,0%	85,9%	-6,9%
Degenza media (giorni)	9,1	9,3	-2,2%
Peso medio DRG complessivo sui ricoveri ordinari	3,8	3,4	11,8%
Ricoveri ordinari	3.434	3.604	-4,7%
Ricoveri Day Hospital	3.076	2.988	2,9%
Accessi Day Hospital	3.474	3.445	0,8%
Accessi medi Day Hospital	1,1	1,2	-2,0%
Sedute di sala operatoria (**)	1.965	1.963	0,1%
Trapianti eseguiti (***)	284	223	27,4%
Numero accessi ambulatoriali	41.943	42.933	-2,3%

(*) Rilevazione notturna della presenza dei pazienti dimessi

(**) I casi escludono i dummy patient e la chirurgia da banco e includono interventi di cardiologia interventistica effettuati in sala ibrida

(***) VAD inclusi

Numero accessi ambulatoriali con accessi in preospedalizzazione e continuità di cura

A fronte di una invarianza di capacità produttiva potenziale (numero di posti letto), nel 2024 sono stati registrati 3.434 ricoveri in regime ordinario, con una riduzione di 170 unità rispetto al 2023 (-4,7%). La degenza media si è attestata a 9,1 giorni, in lieve diminuzione rispetto ai 9,3 giorni del 2023 (-2,2%). Lo scostamento sul numero di ricoveri è da ricondurre all'incremento del peso medio DRG, che ha raggiunto i 3,80 punti, segnando una crescita dell'11,8% rispetto ai 3,40 punti del 2023, a testimonianza di una maggiore complessità e valore assistenziale delle prestazioni erogate.

In particolare, nell'anno 2024 sono stati eseguiti 284 trapianti (+27,4%), come meglio dettagliato nella tabella che segue. Come già detto, si tratta del migliore dato storico di sempre.

Tipologia	31/12/2024	31/12/2023
Trapianti di fegato da donatore cadavere	98	88
Trapianti di fegato da donatore vivente	16	19
Trapianti di rene da donatore cadavere	80	45
Trapianti di rene da donatore vivente	19	22
Trapianti di cuore	40	16
Trapianti di polmone	15	14
Trapianti fegato-rene	5	1
Trapianti rene-pancreas	2	1
Trapianti fegato-polmone	1	0
Vad	8	17
Totale	284	223

L'attività relativa ai ricoveri ordinari è prevalentemente di tipo chirurgico.

	Chirurgico	Medico	Totale
N. Ricoveri Ordinari	2.241	1.193	3.434
% N. Ricoveri	65,3%	34,7%	100%

Si rappresenta, di seguito, il dettaglio per specialità.

Specialità	Casi	%
Cardiochirurgia e Trapianto di Cuore	815	23,7%
Cardiologia	119	3,5%
Cardiologia interventistica	382	11,1%
Chirurgia Addominale e Trapianti Addominali	761	22,2%
Chirurgia Toracica e Trapianto di Polmone	397	11,6%
Elettrofisiologia	46	1,3%
Epatologia e Gastroenterologia	373	10,9%
Nefrologia e Dialisi	72	2,1%
Pediatria	302	8,8%
Pneumologia	167	4,9%
Totale	3.434	

Con riferimento al dato statistico relativo alle classi di età dei pazienti ricoverati, la distribuzione percentuale è sostanzialmente in linea con quella dell'anno precedente.

Età	Casi	%
0-6	137	4,0%
7-17	165	4,8%
18-40	302	8,8%
41-65	1.377	40,1%
>65	1.453	42,3%
Totale	3.434	

Per quanto riguarda la provenienza extraregionale, si rappresenta di seguito il dato di sintesi (7,9%).

REGIONE	Casi
Sicilia	3.162
Altro	272
Totale	3.434

I pazienti internazionali

Parte delle attività cliniche svolte nel 2024 hanno riguardato pazienti stranieri internazionali che hanno scelto ISMETT come Centro di riferimento per la cura delle loro patologie. Sotto la categoria *Pazienti Internazionali* rientrano tutti i pazienti non residenti sul territorio nazionale che, una volta completato il programma di cura, sono rientrati nel loro Paese di residenza.

Pertanto, all'interno di questa categoria, non rientrano i pazienti stranieri residenti coperti dal SSN.

Si rappresentano, di seguito, alcune informazioni di dettaglio relative all'attività sanitaria svolta a beneficio di pazienti provenienti da altre nazioni.

Nel corso del 2024, si sono registrati 247 ricoveri di 130 pazienti con cittadinanza non italiana oppure con cittadinanza italiana ma non assistiti dal SSN perché residenti all'estero. Di seguito i dati relativi a tali ricoveri (nella prima tabella) ed a tali pazienti (nella seconda tabella):

Onere Degenza	Nr		Onere Degenza	Nr
SSN	108		SSN	63
Stranieri Conv. SSN	74		Stranieri Conv. SSN	33
Senza Oneri SSN	59		Senza Oneri SSN	60
Min. Interno	5		Min. Interno	5
Altro	1		Altro	1
Totale	247		Totale	130

Tra le motivazioni alla base della riduzione del numero dei pazienti internazionali solventi e dei relativi ricavi, vi sono certamente, e in particolare, quelle di natura geopolitica. Il perdurare del conflitto tra Russia ed Ucraina è verosimilmente la ragione principale. Infatti, se negli anni passati il dato relativo ai pazienti provenienti da queste nazioni rappresentava una considerevole percentuale

rispetto al totale dei pazienti stranieri, nel 2024 il numero è sceso a zero. Del resto, l'Unione Europea ha previsto la possibilità di cure gratuite in Europa per i cittadini ucraini fino al perdurare del conflitto, con il risultato che i flussi di pazienti ucraini sono ormai rivolti principalmente verso nazioni più vicine, come la Polonia, il Belgio o la Germania, dove ricevono prestazioni gratuite di alta qualità. Altre motivazioni sono riconducibili alle restrizioni previste dal Centro Nazionale Trapianti relativamente all'iscrizione in lista di attesa per trapianti di organo (che impediscono l'accettazione di pazienti non residenti in Italia per trapianti da donatore cadavere) e all'eliminazione del trapianto d'organo dai trattamenti finanziabili dal Programma di Medicina Umanitaria del Ministero della Salute per i pazienti residenti in Stati in cui non è disponibile il trapianto d'organo.

2.2 INDICATORI DI QUALITÀ E SICUREZZA DEL PAZIENTE

I principali risultati raggiunti nel 2024 nell'ambito delle attività del Programma Qualità e Sicurezza del paziente sono:

- ✓ La ri-certificazione Joint Commission International avvenuta nel corso dell'anno, che per la sesta volta ha visto la società superare la rigorosa valutazione da parte dei surveyors internazionali confermando il continuo impegno per la sicurezza del paziente e il miglioramento della qualità dei servizi erogati.
- ✓ I risultati raggiunti nel programma di Patient Experience, sulla base di circa 3000 questionari analizzati, che confermano che la percentuale dei giudizi positivi dei pazienti gestiti in ISMETT si colloca al di sopra del 95° percentile.
- ✓ Il mantenimento di un tasso medio di infezioni correlate all'assistenza inferiore all'anno precedente (tasso medio annuo 5.3 *1000 vs 5.4*1000) e la riduzione delle Infezioni del tratto urinario associate al catetere vescicale (CAUTI).
- ✓ L'implementazione di un programma di *Alarm Management* finalizzato a ridurre gli allarmi non necessari che contribuiscono al fenomeno dell'*Alarm Fatigue* rilevante sia per il benessere degli operatori che per la sicurezza dei pazienti.
- ✓ L'attiva partecipazione a tre eventi annuali focalizzati sul miglioramento della qualità e della sicurezza delle cure: la Settimana per la Sicurezza dei Pazienti, la Giornata Mondiale della Sicurezza del Paziente e la Giornata Mondiale dell'Igiene delle Mani durante le quali sono state condotte attività di sensibilizzazione, formazione ed *engagement* del personale

In Istituto è presente un sistema di monitoraggio della qualità che utilizza indicatori di processo e di esito desunti dalle seguenti fonti: cartella clinica elettronica, SDO, software Incident Reporting, database rilevazione Patient Experience, altri moduli e applicativi.

L'utilizzo degli indicatori per monitorare la performance ospedaliera consente l'individuazione precoce di eventuali aree d'intervento e l'identificazione di aree che richiedono ulteriori analisi e/o azioni migliorative. Le analisi di dettaglio - necessarie per valutare fenomeni molto complessi, quali la mortalità ospedaliera - prevedono poi il raffronto con gruppi di pazienti omogenei comparabili per presenza di fattori di rischio, età, malattie associate, etc.

I report trimestrali vengono presentati ed analizzati da parte del Comitato Qualità e Sicurezza del Paziente (QPS) che, nel 2024, si è riunito in data 5 marzo, 21 maggio, 25 luglio e 30 ottobre.

Il monitoraggio consente di apprezzare buoni risultati in tutte le aree. Tutti gli indicatori di Patient Safety hanno registrato risultati migliorativi rispetto il 2023 ed in linea con il target definito tenendo conto di benchmark nazionali ed internazionali disponibili, o quando non presenti prevedendo una riduzione del 5%-10% sui dati per periodo precedente.

Per quanto riguarda le Infezioni Correlate all'Assistenza (ICA) si registrano risultati che confermano la tendenza in progressiva diminuzione osservata negli ultimi anni per quanto riguarda il tasso complessivo (5.3) ed il tasso di Infezioni Correlate all'Utilizzo di Catetere Urinario (CAUTI-1.3).

Ottimi i risultati sul programma di Patient Experience, con un tasso di soddisfazione complessiva dell'89%, e miglioramenti su tutte le aree monitorate. In particolare, i questionari ambulatoriali hanno visto un incremento del tasso di risposte degli utenti. Le opportunità di miglioramento per l'esperienza del paziente riguardano il processo di condivisione delle informazioni sulla prevenzione del rischio di caduta con i pazienti e la tempestività di risposta del personale alla chiamata del paziente.

Nel corso del 2024 è stato realizzato un nuovo Dashboard Qualità che consente la visualizzazione in un'unica pagina di 48 indicatori relativi a:

- a) *Clinical Outcome*
- b) *Patient Safety*
- c) *Patient Experience*
- d) *Hand Hygiene*
- e) *Hospital Acquired Infections*

3 ANALISI DELLA SITUAZIONE DELLA SOCIETÀ E DELL'ANDAMENTO DEL RISULTATO DI GESTIONE

3.1 ANDAMENTO ECONOMICO

I costi e i ricavi, adeguatamente rappresentati in Nota Integrativa, nel loro valore complessivo, hanno fatto registrare alcune importanti variazioni.

Si rappresentano, di seguito, i principali prospetti informativi raffrontati con l'anno precedente.

Valore della produzione

Descrizione	31/12/2024	31/12/2023	Variazioni
Ricavi delle vendite e delle prestazioni	60.472.045	57.415.819	3.056.226
Altri ricavi e proventi	70.602.910	69.841.947	760.963
TOTALE	131.074.955	127.257.766	3.817.189

Le variazioni nella produzione di prestazioni di ricovero riflettono l'aumento dell'attività sanitaria registrata nel corso del 2024, come già rappresentato in precedenza.

Nella tabella che segue sono rappresentati i dati di dettaglio dei ricavi delle vendite e delle prestazioni, con evidenza degli aumenti o diminuzioni registrati rispetto al periodo precedente.

Descrizione	31/12/2024	31/12/2023	Variazioni	Variazioni %
Prestazioni di ricovero Ordinario valorizzate a sistema DRG (SSN e ammessi SSN contenuti nel Flusso A)	48.804.853	44.573.465	4.231.388	9,5%
Incremento tariffa base DRG VAD	810.000	1.620.000	(810.000)	-50,0%
Prestazioni di DH valorizzate a sistema DRG (SSN e ammessi SSN contenuti nel Flusso A)	1.672.546	1.512.884	159.663	10,6%
Prestazioni di ricovero valorizzate a DRG rese ai casi umanitari autorizzati dall'Assessorato della Salute	66.748	111.499	(44.751)	-40,1%
Prestazioni di ricovero rese a pazienti paganti fuori SSN	966.233	2.526.784	(1.560.551)	-61,8%
Prestazioni ambulatoriali rese a pazienti SSN (flusso C)	3.917.695	3.985.002	(67.307)	-1,7%
Incassi diretti da prestazioni ambulatoriali rese (quota ticket pazienti SSN+ rilascio cartelle cliniche)	197.555	196.561	994	0,5%
Prestazioni rese a favore di altre Strutture sanitarie	711.461	493.808	217.654	44,1%
Erogazione diretta di farmaci (FILE F) e FILE T	1.694.186	1.190.249	503.937	42,3%
Ricavi DRG RO pazienti recupero liste attesa Civico	51.845	-	51.845	
Riaddebiti a Fondazione RiMED	412.000	439.545	(27.545)	-6,3%
Ricavi per attività Istituzionale API	604.782	485.764	119.018	24,5%
Ricavi per sponsorizzazioni eventi formativi	44.841	84.049	(39.208)	-46,6%
Riaddebiti ad UPMC	339.420	4.270	335.150	7848,9%
Certificati bianchi	120.079	132.624	(12.545)	-9,5%
Altre Prestazioni	57.801	59.316	(1.515)	-2,6%
TOTALE	60.472.045	57.415.819	3.056.226	5,3%

Come già detto in precedenza, le variazioni hanno interessato quasi tutte le voci di produzione, anche se in modo non omogeneo.

Delle dinamiche e della variazione dell'attività clinica si è già detto al paragrafo 2.1, ivi compresa la parte relativa ai pazienti paganti.

È cresciuto il valore della produzione di File F/T per via delle dinamiche legate alla tipologia di pazienti trattati. Si ricorda che vige la configurazione organizzativa correlata al trasferimento dell'onere della terapia della Fibrosi Polmonare Idiopatica a carico delle ASL di residenza, con la sola esclusione dei nuovi pazienti arruolati e limitatamente ai primi 90 giorni di terapia.

È cresciuta ulteriormente nel corso del 2024 l'attività privata istituzionale, iniziata nel corso del 2022, svolta per alcune tipologie di prestazioni ambulatoriali, in particolare visite specialistiche e attività diagnostica.

Come già segnalato, le rimodulazioni delle voci di finanziamento regionale riflettono le previsioni dell'Accordo Quadro 2019-2028 e del successivo addendum.

In questo contesto è d'uopo ricordare che per tutto il 2024 è stato applicato l'addendum nr. 2 al Contratto di assegnazione budget con la variazione del limite del finanziamento, fissato a Euro 118,5 milioni (con esclusione del rimborso per i trasporti per prelievo trapianti).

La tabella che segue riporta, infatti, le voci di dettaglio degli altri ricavi e proventi.

Sono quindi rilevabili importanti variazioni rispetto all'anno precedente.

Altri ricavi e proventi: Descrizione	31/12/2024	31/12/2023	Variazioni
Contributi in conto esercizio da Regione Siciliana (Contributo Terapia intensiva e Quota funzioni + Rimborso spese trasporto organi)	61.667.422	62.293.770	- 626.348
Rimborso dalla Regione Siciliana per Trasporto pazienti per conto della Regione Siciliana	135.435	-	135.435
Contributo 5 per mille	88.663	87.906	757
Altri ricavi per sterilizzazione ammortamenti progetto Cuore	893.797	1.024.288	- 130.491
Costi/Ricavi sospesi per Fondimpresa	128.018	28.637	99.381
Costi/Ricavi sospesi per progetti di ricerca	3.477.334	2.882.572	594.762
Contributi Ricerca Corrente da Ministero	1.461.348	1.813.324	- 351.976
Storno eccedenza Fondi Rischi	-	90.813	- 90.813
Storno Fondo svalutazione crediti	-	387.874	- 387.874
Storno eccedenza - utilizzo Fondo Qualità	742.803	-	742.803
Storno Utilizzo Fondo Controlli ASP e situazione	304.487	-	304.487
Storno eccedenza - Utilizzo Fondo prestazioni	682.929	-	682.929
Proventi straordinari per Cespiti ricevuti in omaggio	81.640	74.277	7.363
Recupero imposta di registro su transazione con Regione Siciliana	-	200	- 200
Ricavi per credito imposta investimenti strumentali	260.149	229.708	30.441
Credito d'imposta ZES	115.840	-	115.840
Ricavi per corrispettivi "Cassa parcheggio"	57.988	65.573	- 7.585
Contributi rimborsi costi per Covid-19 da Protezione Civile	-	1.373	- 1.373
Penalità a fornitori	5.872	-	5.872
Ricavi per Sperimentazioni Cliniche e Pareri CE	125.219	78.358	46.861
Ricavi per noleggio spazi per distributori automatici	100.812	100.812	-
Crediti d'imposta Energia e Gas	-	62.928	- 62.928
Donazioni ricevute	1.020	8.520	- 7.500
Bonus Energia Sicilia	-	200.000	- 200.000
Altri ricavi per insussistenze del passivo	219.055	93.646	125.409
Lasciti Testamentari	-	149.470	- 149.470
Storno eccedenze fondo imposte	-	65.505	- 65.505
Rimborso Spese legali per Contenziosi	3.535	44.113	- 40.578
Altri ricavi	49.544	58.280	- 8.736
TOTALE	70.602.910	69.841.947	760.963

In considerazione del raggiungimento del limite di finanziamento complessivo € 118.5 milioni, il valore della quota funzione è risultato inferiore al limite massimo consentito (30% sul totale) per euro 2,8 milioni circa.

La voce relativa ai costi/ricavi sospesi per progetti di ricerca viene dettagliatamente rappresentata in Nota Integrativa.

Costi della produzione

La seguente tabella sintetizza i costi operativi e le variazioni con l'anno precedente:

Descrizione	31/12/2024	31/12/2023	Variazioni
Materie prime, sussidiarie e merci	23.958.432	24.026.431	(67.999)
Servizi	56.919.956	56.233.174	686.782
Godimento beni di terzi	1.183.859	939.938	243.921
Salari e stipendi	23.038.497	22.656.735	381.762
Oneri sociali	6.997.160	5.114.701	1.882.459
TFR	1.993.166	1.954.807	38.359
Altri costi del personale	1.480.937	1.823.924	(342.987)
Amm.to delle immob. immateriali	1.915.052	2.071.746	(156.694)
Amm.to delle immob. materiali	3.066.930	2.830.451	236.479
Svalutazione crediti	3.669	-	3.669
Variazione rimanenze	(506.014)	(437.860)	(68.154)
Accantonamento fondo rischi	709.066	1.582.986	(873.920)
Altri accantonamenti	1.020	8.520	(7.500)
Oneri diversi di gestione	10.217.334	8.531.661	1.685.673
TOTALE	130.979.064	127.337.214	3.641.850

Le dinamiche delle variazioni sono in parte correlate ai volumi di attività ed in parte al fenomeno inflazionistico che ha interessato diversi prezzi di acquisto. Le dinamiche del costo del personale sono correlate anche all'indisponibilità di aiuti di Stato derivanti dalla cd "Decontribuzione Sud" per raggiungimento del limite previsto dalla norma nel periodo di competenza e del mancato prolungamento del beneficio.

L'entità del valore degli ammortamenti delle immobilizzazioni rispetto all'anno precedente è legata alle dinamiche degli investimenti. Si ricorda che il piano di ammortamento è ripreso già nel 2023 dopo la sospensione integrale del 2022.

Per quanto riguarda gli accantonamenti, si rimanda a quanto già illustrato nella sezione dello Stato Patrimoniale relativa ai Fondi per rischi e oneri. Ulteriori informazioni di dettaglio sono contenute nella Nota Integrativa.

3.2 ANDAMENTO DEGLI INVESTIMENTI

Al fine di mantenere ed ulteriormente migliorare il livello tecnologico a supporto dell'attività svolta dalla società o di porre rimedio all'obsolescenza delle attrezzature, sono stati effettuati nuovi investimenti.

Si segnala, di particolare rilievo, l'acquisizione del Robot Da Vinci, un sistema chirurgico che permette di effettuare manovre chirurgiche a distanza e, pertanto, l'ampliamento e il miglioramento dell'offerta chirurgica attuale.

I dettagli sono indicati nell'apposita sezione della nota integrativa

3.3 ANALISI DEI DATI ECONOMICI E PATRIMONIALI

Al fine di illustrare il contributo che le diverse aree gestionali hanno portato alla formazione del risultato di periodo si propone, di seguito, un'adequata riclassificazione del conto economico.

CONTO ECONOMICO RICLASSIFICATO		2024		2023	
Rv	Ricavi delle vendite	60.472.045	46%	57.415.819	45%
Ra	Altri ricavi	70.602.910	54%	69.841.947	55%
Pi	Produzione interna	-		-	
VP	A. VALORE DELLA PRODUZIONE	131.074.955	100%	127.257.766	100%
	B. Costi esterni	91.773.567	100%	89.293.344	100%
Cm	Consumo materie prime, sussidiarie, di consumo e merci	23.452.418	26%	23.588.571	26%
Coe	Altri costi operativi esterni	68.321.149	74%	65.704.773	74%
VA	C. VALORE AGGIUNTO (A-B)	39.301.388		37.964.422	
CoP	D. Costi del personale	33.509.760		31.550.167	
MOL	E. MARGINE OPERATIVO LORDO (C-D)	5.791.628		6.414.255	
	F. Ammortamenti accantonamenti e svalutazioni	5.695.737	100%	6.493.703	100%
Amm	Ammortamenti	4.981.982	87%	4.902.197	75%
Acc	Accantonamenti e svalutazioni	713.755	13%	1.591.506	25%
RO	G. RISULTATO OPERATIVO (E-F)	95.891		79.448	
	H. RISULTATO DELL'AREA EXTRA-CARATTERISTICA	147.647	100%	223.560	100%
Pec	Proventi extra-caratteristici	147.647	100%	242.897	109%
Cec	Oneri extra-caratteristici	-	0%	19.337	-9%
RGO	M. RISULTATO DELLA GESTIONE PRODUTTIVA (I+L) Ovvero "EBIT"	243.538		144.112	
	N. FINANZIAMENTO DELLA PRODUZIONE	18.504		94.085	
Of	Oneri finanziari	18.504		94.085	
RL	O. RISULTATO LORDO (M-N)	225.034		50.027	
I	P. Imposte sul reddito	216.005		33.499	
RN	RISULTATO NETTO (O-P)	9.029		16.528	

Parimenti, si propone, di seguito, un'adeguata riclassificazione dello Stato Patrimoniale finalizzata anche a rendere chiaro il calcolo degli indici patrimoniali e finanziari elencati successivamente.

STATO PATRIMONIALE FINANZIARIO		2024		2023	
ATTIVO					
ATTIVO FISSO					
limm	I. Immateriali	8.101.722	14%	9.103.429	14%
lmat	II. Materiali	9.190.702	15%	7.733.160	12%
csI	Costo Storico	37.835.275	63%	35.111.038	55%
fa	Fondi di ammortamento	- 28.644.573	-48%	- 27.377.878	-43%
lfin	III. Finanziarie	104.588	0%	116.628	0%
AF	TOTALE ATTIVO FISSO	17.397.012	29%	16.953.217	27%
ATTIVO CIRCOLANTE					
M	Magazzino	4.705.200	8%	4.205.435	7%
Ld	Liquidità differite	23.289.770	39%	23.483.853	37%
Li	Liquidità immediate	14.560.651	24%	18.676.834	29%
AC	TOTALE ATTIVO CIRCOLANTE	42.555.621	71%	46.366.122	73%
CI	CAPITALE INVESTITO	59.952.633	100%	63.319.339	100%

MEZZI PROPRI E PASSIVITA'					
MEZZI PROPRI					
CS	Capitale Sociale	2.000.000	3%	2.000.000	3%
R	Riserve	10.717.103	18%	10.708.073	17%
CP		12.717.103	21%	12.708.073	20%
PASSIVITA' CONSOLIDATE					
PconsF	Finanziarie	281.999	0%	441.861	1%
PconsNF	Non finanziarie	20.114.348	34%	21.329.749	34%
Pcons		20.396.347	34%	21.771.610	34%
PASSIVITA' CORRENTI					
PcorrF	Finanziarie	181.835	0%	252.959	0%
PcorrNF	Non finanziarie	26.657.350	44%	28.586.697	45%
Pcorr		26.839.185	45%	28.839.656	46%
CF	CAPITALE DI FINANZIAMENTO	59.952.633	100%	63.319.339	100%

Per quanto attiene ai propositi di cui al primo comma dell'art. 2428 del codice civile, vengono di seguito rappresentati alcuni indici che sintetizzano l'andamento della gestione dal punto di vista patrimoniale e finanziario. Per poter comprendere tutti i dati esposti, è essenziale fare riferimento alle informazioni contenute nella "Nota Integrativa" e alle peculiarità gestionali dell'Azienda.

Indici di composizione degli impieghi e delle fonti	2024	2023
Indici di composizione degli impieghi		
Indice di rigidità AF/CI	0,29	0,27
Indice di elasticità AC/CI	0,71	0,73
Indice di disponibilità del magazzino M/CI	0,08	0,07
Indice di liquidità totale L/CI	0,63	0,67
Indici di composizione delle fonti		
Indice di autonomia finanziaria CP/CF	0,21	0,20
Indice di indebitamento (Pcons+Pcorr)/CF	0,79	0,80
Indice di indebitamento a m-l/t Pcons/CF	0,34	0,34
Indice di indebitamento a b/t Pcorr/CF	0,45	0,46
Indice di protezione del capitale R/CP	0,84	0,84
Indici di solidità	2024	2023
Finanziamento delle immobilizzazioni		
Quoziente primario di struttura CP/AF	0,73	0,75
Margine primario di struttura CP-AF	- 4.679.909	- 4.245.144
Quoziente secondario di struttura (CP+Pcons)/AF	1,90	2,03
Autonomia finanziaria		
Quoziente di indebitamento complessivo (Pcons+Pcorr)/CP	3,71	3,98
Quoziente di indebitamento finanziario (PconsF+PcorrF)/CP	0,04	0,05
Copertura del capitale sociale R/CP	0,84	0,84

La tabella che segue mostra, invece, alcuni indici e alcuni margini relativi alla liquidità.

Indici di liquidità	2024	2023
Indici primari di liquidità		
Quoziente di disponibilità AC/Pcorr	1,59	1,61
Margine di disponibilità (Attivo circolante netto) AC-Pcorr	15.716.436	17.526.466
Quoziente di tesoreria (Li+Ld)/Pcorr	1,41	1,46
Margine di tesoreria Li+Ld-Pcorr	11.011.236	13.321.031
Posizione finanziaria netta a breve termine Li - PcorrF	14.378.816	18.423.875
Incidenza degli oneri finanziari sulle vendite Of/Rv	0,00	0,00
Incidenza degli oneri finanziari sulla produzione complessiva Of/(VP+ P e-c)	0,0001	0,0007

Per finire, vengono di seguito rappresentati i più importanti dati di analisi della situazione economica che, come è noto, si pone per finalità quella di fornire un'adeguata illustrazione della redditività aziendale nell'intento di verificare quali sono stati i livelli di *performance* raggiunti.

Indici di redditività	2024	2023
ROE (Return On Equity) RN/MP	0,00	0,00
ROE lordo RL/MP	0,02	0,00
ROI (Return On Investment) (EBIT)/Tot. Attivo	0,00	0,00
ROI-Operativo Netto (Return On Investment) RO/CIION	-0,07	0,01
RONA (Return On Net Assets) RGP/CIN	0,01	-0,01
ROS (Return on Sales) (EBIT)/Rv	0,00	0,00
ROS Operativo (Return on Sales) RO/Rv	0,00	0,00
Produttività del capitale investito Rv/CIION	-41,35	-10,71
ROP (Return on Production) RO/VP	0,00	0,00
Produttività del capitale investito VP/CIION	-89,63	-23,75
Costo medio dei finanziamenti Of/DF	0,04	0,13
MOL/RV	0,10	0,11
MOL/OF	312,99	68,18

Anche in questo caso, al fine di una corretta interpretazione dei dati, la lettura degli stessi deve essere fatta congiuntamente all'analisi delle informazioni contenute nella Nota Integrativa, al documento redatto dal Consiglio Nazionale Dottori Commercialisti denominato "Il sistema delle informazioni aziendali alla luce di Basilea 2 e del nuovo diritto societario" sottostante alle riclassificazioni e agli indici di cui sopra, con riferimento alla peculiarità gestionali.

3.4 ANALISI DEI PRINCIPALI RISCHI E DELLE PRINCIPALI INCERTEZZE A CUI LA SOCIETA' E' ESPOSTA

Premettendo che il concetto di rischio è innato e connaturato a qualsivoglia attività aziendale, in questo ambito pare doveroso focalizzare l'attenzione sui rischi specifici, intesi quali sub-sistemi che alimentano il rischio economico generale. In generale, pare corretta la distinzione tra rischi di interni ed esterni, dove si tiene conto della causa generatrice. Nel corso del 2024 si è ulteriormente e sostanzialmente ridotta l'attenzione, oltre che le misure restrittive, sulla gestione della pandemia del Corona virus (Covid 19). I cambiamenti correlati alla crisi e al conflitto in Ucraina e al generalizzato aumento dei prezzi hanno, invece, ulteriormente acuito i livelli di incertezza in chiave prospettica, rischi che allo stato attuale permangono anche in considerazione delle dinamiche in itinere relative agli assetti geopolitici mondiali.

3.4.1 RISCHI DI FONTE INTERNA

Il rapporto con la Regione Siciliana, principale ente finanziatore dell'attività di ISMETT, è continuato con un sostanziale spirito di collaborazione e sulla base dell'Accordo Quadro con validità decennale 2019-2028 e il successivo addendum firmato nel corso del 2021.

Come già evidenziato in premessa, in virtù del Contratto di gestione operativa, UPMC Italy fornisce il supporto gestionale operativo e professionale che permette il perseguimento e la realizzazione dell'oggetto sociale e la missione di fornire servizi di assistenza clinica specializzati e di eccellenza.

Per i dettagli relativi agli aspetti economici di tale accordo si rimanda alla Nota Integrativa.

3.4.2 RISCHI DI FONTE ESTERNA

Tra i principali rischi di fonte esterna, possiamo annoverare:

- Rischio di prezzo

È rappresentato principalmente dalla modalità ed entità del finanziamento da parte della Regione, in considerazione delle criticità dovute a possibili crisi in caso di diminuzione dei fondi destinati al servizio sanitario e, quindi, della valutazione dei fondi che verranno effettivamente stanziati a supporto della gestione operativa. Del resto, non può non essere evidenziata la criticità derivante

dall'aumento dei costi di approvvigionamento di beni e servizi e del costo del denaro a fronte di invarianza della remunerazione delle tariffe. Si ritiene e si auspica che le azioni di supporto economico considerino anche la possibilità di aumentare le tariffe base (DRG) proprio in considerazione di quanto sopra. In tale contesto, la variazione delle tariffe ambulatoriali non ha generato sollievo dal punto di vista economico, anzi. Del resto, sono in valutazione anche altri percorsi finalizzati al raggiungimento e mantenimento nel tempo dell'equilibrio economico, compatibilmente con l'esigenza di mantenere un alto livello qualitativo del servizio.

➤ Rischio tasso di interesse

Anche nel corso del 2024, la società ha fatto ricorso all'indebitamento anche se il deciso miglioramento dei tempi di pagamento ha consentito di risparmiare sugli oneri finanziari. Nel corso del 2024 la società ha sottoscritto un nuovo contratto di cessione crediti con altro istituto bancario a condizioni migliorative. Il tasso EURIBOR, che nel corso del 2023 aveva invertito la rotta che lo vedeva da alcuni anni sotto lo zero, sembra aver raggiunto un punto di picco proprio nel corso del 2024 e la tendenza sembra quella di una nuova riduzione. Tuttavia, è impossibile parlare di stabilità dei mercati finanziari, ivi compresa quella relativa ai tassi di interesse. Ciò genera certamente criticità gestionali. Come già detto, nel periodo interessato, la società ha fatto uso di un contratto di factoring, con cessione dei crediti verso la Regione, nella modalità "pro-solvendo". La tabella che segue rappresenta l'andamento del tasso EURIBOR un mese nel periodo gennaio 2023- febbraio 2025 2023.



Risulta ovvio che la diminuzione del tasso di interesse ha un impatto diretto sul conto economico della società, posto che il ricorso all'indebitamento dipende in ogni caso dall'andamento dei flussi finanziari da parte dell'Ente finanziatore. Per l'anno in corso e quelli futuri, anche se le previsioni maggioritarie ipotizzano una ulteriore decrescita del tasso di interesse, gli scenari macroeconomici e geopolitici potrebbero sovvertire tutte le previsioni.

➤ Rischio tasso di cambio Euro/dollaro USA

In considerazione della nuova struttura del contratto di gestione con UPMC e della denominazione in Euro dei corrispettivi in esso previsti, risulta sostanzialmente eliminato ogni rischio derivante dalle oscillazioni del tasso di cambio Euro / Dollaro USA. Rimane un rischio minimo, considerata la marginalità delle operazioni in valuta per acquisto di beni / servizi da operatori residenti in Paesi fuori area Euro.

➤ Altri rischi

Allo stato attuale, in considerazione del quadro del contenzioso in corso, che non presenta cause di rilevante importanza, la società ha adattato il valore dell'accantonamento prudenziale posto a presidio di alcune controversie pendenti, come ampiamente illustrato nella "Nota Integrativa".

Per quanto attiene l'eventuale pagamento di interessi di mora, è stato adeguato il fondo in seguito ad un'aggiornata stima che tiene conto del periodo di prescrizione per i debiti antecedenti al 2020.

4 INFORMAZIONI ATTINENTI AL PERSONALE E ALL'AMBIENTE

4.1 ANDAMENTO DEL PERSONALE

Nel corso dell'anno 2024 si è proceduto all'assunzione a tempo indeterminato di 9 infermieri, 2 amministrativi, 1 addetto alla vigilanza e 3 tecnici sanitari.

Si è provveduto alla trasformazione da tempo determinato a tempo indeterminato di 8 Infermieri.

Nel corso dell'anno hanno cessato il rapporto di lavoro a tempo indeterminato: 2 amministrativi, 60 infermieri, 2 laureati non medici, 9 sanitari, 2 supporto clinico, 1 tecnico non sanitario e 4 tecnici sanitari.

Nell'arco dell'anno si è provveduto inoltre all'assunzione a tempo determinato di 33 infermieri, 2 laureati non medici (di cui uno per la sostituzione di lavoratori con diritto di conservazione del posto di lavoro), 1 medico, 1 tecnico sanitario per la sostituzione di lavoratori con diritto di conservazione del posto di lavoro e 9 dipendenti nell'ambito del personale della ricerca.

Hanno cessato il loro rapporto di lavoro a tempo determinato 1 amministrativo, 3 infermieri, 1 laureato non medico, 1 medico, 3 sanitari e 3 dipendenti nell'ambito del personale della ricerca.

Il numero dei dipendenti ISMETT, aggiornato al 31 dicembre 2024, è di 744 unità.

Il quadro di sintesi della movimentazione del numero dei dipendenti ISMETT, aggiornato al 31 dicembre 2024, è rappresentato nella tabella che segue.

Organico	31/12/2024		31/12/2023		Variazioni '23 ==>'24	
	valore medio	valore effettivo	valore medio	valore effettivo	valore medio	valore effettivo
AMMINISTRATIVO	46,19	51	51,74	50	-5,55	1
INFERMIERE	363,59	350	376,03	371	-12,44	-21
LAUREATO NON MEDICO	29,02	30	28,49	31	0,53	-1
MEDICO	2,73	3	1,72	2	1,02	1
SANITARIO	127,54	122	133,35	134	-5,80	-12
SUPPORTO CLINICO	67,65	68	69,21	69	-1,56	-1
TECNICO NON SANITARIO	28,56	28	29,00	29	-0,44	-1
TECNICO SANITARIO	76,44	75	76,47	74	-0,03	1
ALTRO	16,87	17	16,00	16	0,87	1
Grand Total	758,60	744	781,99	776	-23,39	-32

4.2 VALUTAZIONE DEI RISCHI – ATTIVITA' SVOLTA DAL SERVIZIO PROTEZIONE E PREVENZIONE

Sintesi delle principali attività svolte

➤ Valutazione dei Rischi per interferenze (DUVRI)

È stata completata la redazione di n. 34 DUVRI (Documento Unico di Valutazione dei Rischi da Interferenze) in relazione al rinnovo dei contratti e alle gare d'appalto. Ogni DUVRI è stato elaborato per identificare i rischi derivanti dall'interferenza tra le attività aziendali e quelle dei fornitori o appaltatori, al fine di prevenire situazioni di rischio e garantire la sicurezza dei lavoratori coinvolti.

➤ Valutazione dei Rischi (DVR)

Sono stati effettuati incontri con il Medico Competente e gli RLS per valutare alcune criticità dei reparti e nella sede amministrativa. Inoltre, sono stati aggiornati n. 17 valutazioni dei rischi.

➤ Sopralluoghi Ambientali e Test delle Procedure di Emergenza

In conformità con il D. Lgs. 81/08 e gli standard JCI, sono stati svolti sopralluoghi ambientali (Environmental Tour, ET) e test delle procedure di emergenza in caso di incendio (FD) presso le diverse sedi, con l'obiettivo di garantire il rispetto delle normative e la sicurezza degli ambienti.

➤ Presidi di Prevenzione Incendi – Controlli, Esercitazioni e Registro

Le attività di prevenzione incendi hanno incluso non solo i controlli mensili e le verifiche semestrali sugli estintori portatili, carrellati, impianto idranti e Naspo, ma anche esercitazioni pratiche per garantire la corretta utilizzazione dei presidi in caso di emergenza. Inoltre, è stata effettuata la tenuta del registro delle operazioni di controllo, delle esercitazioni e di eventuali manutenzioni, per assicurare la tracciabilità e la conformità alle normative di sicurezza antincendio. Queste attività sono state documentate e monitorate con attenzione, al fine di garantire la prontezza e l'efficienza del sistema di prevenzione incendi.

➤ Monitoraggio Ambientale – Attività e Verifiche

Nel corso dell'anno, sono state seguite le fasi di monitoraggio ambientale in collaborazione con la ditta incaricata, che ha espletato il servizio secondo il programma annuale stabilito. L'attività ha incluso la valutazione dei rapporti di prova relativi alle misurazioni ambientali, con particolare attenzione agli aspetti di competenza del Servizio di Prevenzione e Protezione. Ogni rapporto è stato analizzato per verificare il rispetto delle normative ambientali e la conformità agli standard di sicurezza e salute sul lavoro, al fine di garantire un ambiente sicuro e salubre per il personale e i pazienti.

➤ Comitato Salute e Sicurezza

Nel corso dell'anno sono state svolte 2 riunioni del Comitato Salute e Sicurezza, in conformità alla policy aziendale. Gli incontri sono stati dedicati all'analisi delle condizioni di sicurezza nei luoghi di lavoro, alla gestione dei rischi e all'attuazione di misure preventive e correttive. Sono stati esaminati gli infortuni occorsi, le segnalazioni dei lavoratori e l'aggiornamento delle normative di riferimento, con l'obiettivo di migliorare la tutela della salute e della sicurezza del personale.

➤ Gruppo Gestione Energia

Nel corso dell'anno sono state svolte 11 riunioni del Gruppo di Gestione Energia, finalizzate al monitoraggio dei consumi, all'analisi delle prestazioni energetiche e alla definizione di strategie per l'ottimizzazione dell'efficienza energetica. Gli incontri hanno consentito di individuare interventi di miglioramento, valutare l'impatto delle misure adottate e garantire il rispetto degli obiettivi del Sistema di Gestione dell'Energia ISO 50001.

➤ Andamento Infortunistico – Monitoraggio e Analisi

Nel 2024, è stato monitorato l'andamento infortunistico, con un'analisi dettagliata degli incidenti verificatisi, distinti tra infortuni da traumi (compresi quelli in itinere) e rischio biologico. Il numero complessivo degli infortuni registrati nel 2024 è di 53; in termini assoluti, si è registrata una lieve diminuzione del numero complessivo degli infortuni rispetto all'anno precedente (64).

➤ Gestione e Mantenimento delle Certificazioni Integrate

Coordinamento e implementazione delle attività necessarie al mantenimento della Certificazione Integrata per Sicurezza e Ambiente, assicurando la conformità ai requisiti delle norme ISO 14001:2008 (Gestione Ambientale) e ISO 45001:2018 (Salute e Sicurezza sul Lavoro). Partecipazione attiva a tutte le fasi del rinnovo dell'accreditamento con l'ente di certificazione DNV, inclusa la preparazione della documentazione e l'interfaccia con gli auditor.

Supporto nella stesura e aggiornamento delle procedure per l'implementazione del Sistema di Gestione dell'Energia conforme alla norma ISO 50001:2018, con partecipazione diretta al primo step di accreditamento, contribuendo alla definizione di strategie per il miglioramento dell'efficienza energetica e la sostenibilità operativa della struttura.

Altre

Formazione sicurezza nei luoghi di lavoro, Conduzione Lavori e Coordinatore della Sicurezza in fase di Progettazione ed Esecuzione, prevenzione antincendio, Accredito JCI,

5 ATTIVITÀ DI FORMAZIONE, DIREZIONE SCIENTIFICA - RICERCA E SVILUPPO, ICT

5.1 Formazione

Struttura organizzativa

È politica aziendale di ISMETT garantire l'addestramento e la formazione continua del personale interno e favorire la creazione di professionalità altamente qualificate nell'ambito dei trapianti di organi e delle terapie ad alta specializzazione. Ulteriore scopo è quello di contribuire allo sviluppo del sistema sanitario regionale attraverso la diffusione del know-how di UPMC e di rappresentare un punto di riferimento per la formazione in ambito sanitario a livello regionale e nazionale realizzando attività di addestramento e formazione continua destinate a operatori esterni.

Ai fini del conseguimento della sopracitata *mission* aziendale l'Istituto si è dotato di un Ufficio Formazione incaricato di:

- rilevare annualmente il fabbisogno formativo aziendale, in linea con gli obiettivi strategici dell'azienda e con gli interessi regionali e nazionali nel campo della Sanità;
- elaborare annualmente un Piano di Formazione Aziendale;
- pianificare, progettare ed erogare eventi formativi destinati sia al personale interno all'Istituto che a operatori sanitari esterni (corsi di formazione professionale, progetti formativi aziendali, corsi di formazione a distanza, corsi di simulazione, seminari, convegni e congressi);
- gestire le attività formative inquadrate nel Programma di E.C.M. promosso dal Ministero della Salute;
- gestire le attività di tirocinio curriculare e professionalizzante effettuate presso l'Istituto, strutturando percorsi formativi finalizzati allo sviluppo di conoscenze, competenze e abilità riferibili allo specifico ambito delle discipline mediche, scientifiche e amministrative afferenti a ISMETT;
- curare la reportistica periodica sulle attività formative erogate dall'Istituto;

- sviluppare programmi di formazione ammissibili a finanziamento da parte di Enti terzi pubblici e/o privati.

L'Ufficio Formazione persegue una politica di miglioramento continuo, indirizzata al conseguimento della massima soddisfazione da parte degli utenti e all'ottimizzazione del consumo delle risorse aziendali assegnate alla formazione. In tale prospettiva, assume particolare rilevanza la costruzione di un Sistema di Gestione Qualità per la Formazione certificato secondo le norme ISO 9001:2008 che – integrandosi con gli standard dell'ente di certificazione volontaria all'eccellenza (Joint Commission International) cui ISMETT ha aderito – garantisce il mantenimento di elevati livelli di efficacia e di efficienza in tutti i processi collegati alla formazione.

Il possesso della certificazione del Sistema di Gestione Qualità per la Formazione secondo le norme ISO 9001:2008, rilasciata dall'Ente Certificatore DNV Italia (certificato n. 63573-2009-AQ-ITA-SINCERT) e confermata a seguito del superamento della verifica annuale di mantenimento svoltasi il 14-15 dicembre 2023, consente inoltre all'Istituto di garantire l'adeguamento alle disposizioni per l'accreditamento come Provider Regionale ECM (Provider n.505, accreditato dalla Commissione Regionale per la Formazione Continua).

Il Sistema di Gestione Qualità per la Formazione è sostenuto da politiche e procedure aziendali nelle quali sono indicate in dettaglio le responsabilità, le modalità di svolgimento delle attività e le registrazioni da effettuare per assicurare il controllo del processo in ogni sua fase. Tutti gli aspetti e gli elementi del Sistema di Gestione Qualità per la Formazione sono periodicamente verificati, per assicurarne la costante aderenza al raggiungimento degli obiettivi strategici aziendali. Il riesame del Sistema di Gestione Qualità per la Formazione viene normalmente effettuato almeno una volta l'anno dal Comitato Aziendale per la Qualità e la Sicurezza del Paziente.

Eventi formativi erogati da ISMETT

Nel 2024 sono stati organizzati all'interno di ISMETT un totale di 754 interventi formativi che hanno coinvolto un totale di 7.208 partecipanti, dei quali 633 esterni a ISMETT. Gli interventi formativi sono stati effettuati nelle varie modalità possibili: aula, simulazione, FAD classica asincrona, FAD sincrona, FSC (training on the job, inservices), gruppi di miglioramento, ecc.

I dati del 2024 sono in linea con quelli dell'anno precedente.

Tra gli eventi formativi di particolare rilevanza erogati nel 2024 si segnalano

- Il ciclo di seminari Ballarò Research Market promosso dalla Direzione Scientifica e finalizzato a presentare le attività di ricerca in atto presso ISMETT. Durante ogni incontro, i ricercatori di ISMETT e della Fondazione Ri.MED hanno presentato la propria linea di ricerca, al fine di stimolare spunti di riflessione per collaborazioni future interne a ISMETT e non solo.
- Il corso ECM aperto a medici esterni dal titolo Accademia di Ecocardiografia Tridimensionale, tenuto dal Dott. Francesco Faletra. Il corso si è proposto di aumentare la cultura ecocardiografica tridimensionale in ambito cardiologico e cardiocirurgico, con letture sui principali capitoli della cardiologia clinica e strutturale e della cardiocirurgia con prove pratiche di apprendimento della acquisizione e di post-processing delle immagini ecocardiografiche eseguite direttamente sulle macchine ecocardiografiche e su computer dedicati.
- L'evento ECM dal titolo La condivisione per una migliore assistenza svoltosi il 20 dicembre 2024 presso le Nuove Officine Zisa di Palermo e finalizzato a favorire la condivisione tra i professionisti sanitari di ISMETT delle loro visioni e delle esperienze formative maturate durante

le trasferte nazionali ed internazionali, offrendo ispirazione e spunti per creare un ambiente di assistenza sanitaria più efficace ed efficiente, tenendo in considerazione la Patient Experience e la Staff Satisfaction.

- Il corso FAD ECM Medicina di Genere progettato per promuovere la cultura della medicina di genere tra i professionisti sanitari, in conformità con i Piani Nazionale e Regionale per l'applicazione e la diffusione di questa disciplina e in collaborazione con la Community aziendale We4Women. In particolare, il corso era mirato a sviluppare le conoscenze sugli aspetti biologici e culturali-sociali legati al sesso/genere che determinano differenze nella patogenesi e nell'espressione clinica delle malattie neurologiche con uno specifico focus su emicrania, sclerosi multipla, malattia di Alzheimer, malattia di Parkinson e ictus.
- Il corso FAD ECM Settimana della Salute promosso la Community aziendale W4W e finalizzato ad affrontare, con approccio multidisciplinare, tematiche attuali legate agli screening oncologici, al tabacco come fattore di rischio non solo per il tumore al polmone, ai benefici fisici, psicologici e sociali di uno stile di vita attivo, all'esercizio fisico come fattore di prevenzione della salute ossea, al ruolo dell'alimentazione, agli stili di vita e comportamenti compensativi.
- Il corso ECM dal titolo Aggiornamento sugli standard della Joint Commission International (JCI) rivolto a tutti i professionisti sanitari afferenti alla Direzione Professione Sanitarie e finalizzato ad aggiornare le conoscenze degli operatori sui principali standard JCI, migliorandone l'applicazione, incentivando l'aderenza con l'obiettivo finale di migliorare la sicurezza assistenziale del paziente.
- Il percorso di formazione dal titolo Movimentazione pazienti rivolto a tutti gli infermieri e gli OSS che lavorano nei reparti di degenza e finalizzato ad addestrare lo staff sull'utilizzo di un sollevatore di nuova generazione che consente di movimentare il paziente in tutta sicurezza, a beneficio sia dell'operatore sia del paziente. Il percorso si compone di una sessione teorica e di una sessione di training on the job, con la supervisione di docenti/istruttori esterni

Parimenti, è stata autorizzata e svolta attività formativa esterna in collaborazione e con il supporto di UPMC a favore di personale medico, infermieristico, delle professioni sanitarie e amministrativo.

Nel 2024 è proseguita inoltre l'attivazione dei tirocini in favore degli specializzandi di area medica, degli studenti universitari iscritti a corsi di studio delle professioni sanitarie e di area amministrativa, nonché degli specializzandi provenienti da UPMC.

Si rammenta inoltre la presenza di studenti del Corso di Laurea Triennale in Nursing (co-organizzato con UniPA), che frequentano ISMETT per lo svolgimento di laboratori e attività professionalizzante non configurabili come tirocinio in senso stretto.

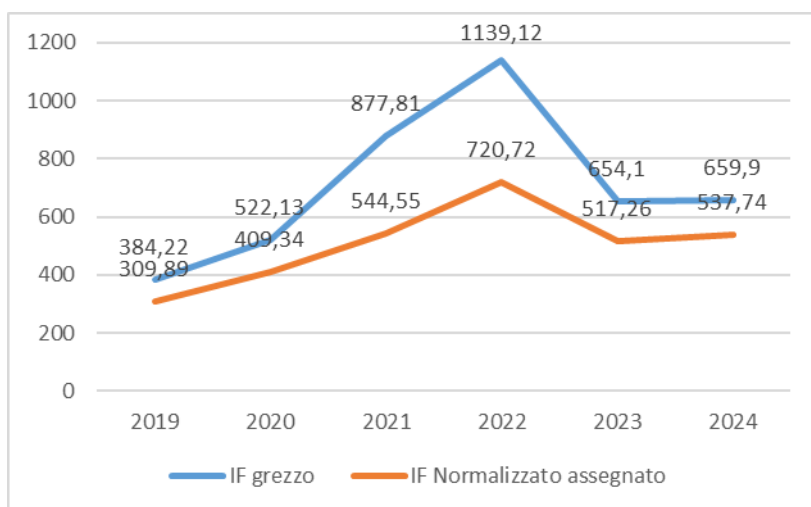
5.2 DIREZIONE SCIENTIFICA – RICERCA E SVILUPPO

L'attività svolta nell'ambito della Ricerca Corrente finanziata dal Ministero della Salute ha consentito il raggiungimento di importanti risultati:

Impact Factor (IF) Normalizzato assegnato

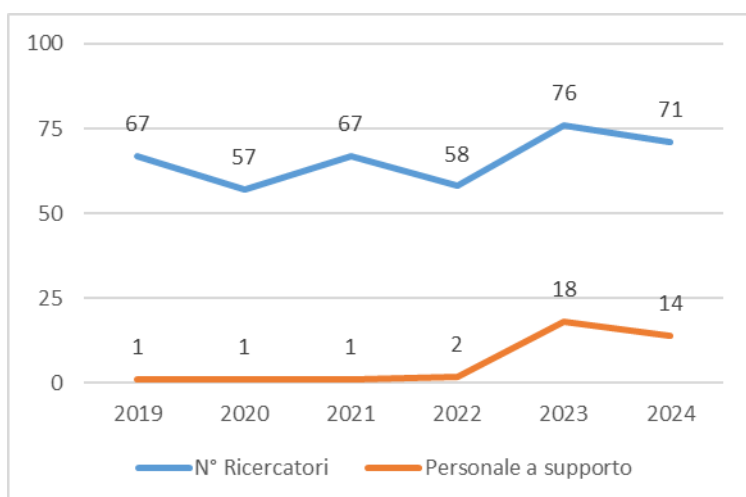
Dal 2019 ad oggi si riscontra un incremento graduale del valore di IF normalizzato, fino ad una quasi stabilizzazione del suo valore nel 2023 e 2024. In particolare, nel 2024 sono state rendicontate 118 pubblicazioni, che hanno generato un valore di IF normalizzato assegnato di 537.74.

La quota Ricerca Corrente assegnata all'Istituto nel 2024 è stata di € 1.461.348 (ap 1.813.324)



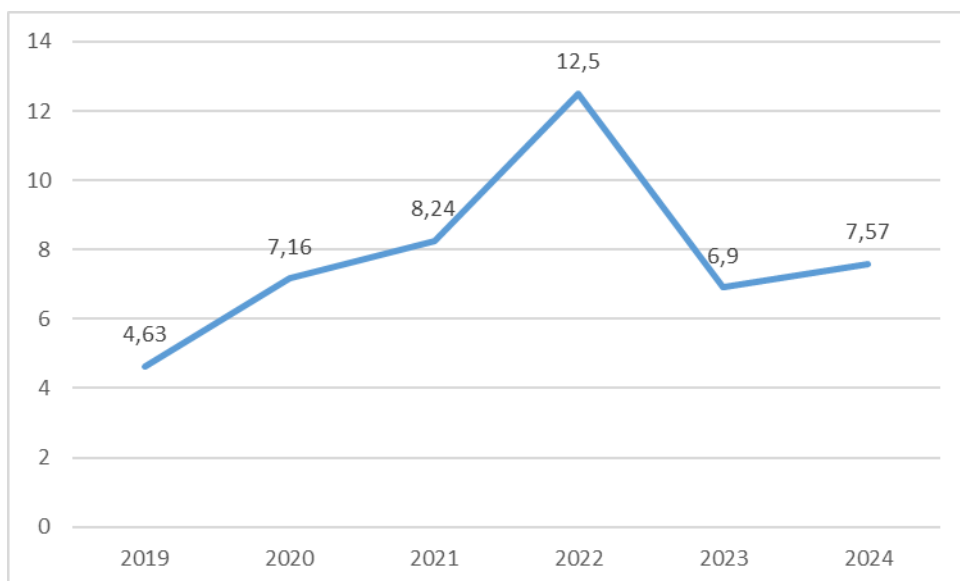
Numero dei ricercatori

Un andamento simile si è registrato nel numero dei ricercatori rendicontati nella Ricerca Corrente



IMPACT FACTOR MEDIO/NUMERO DI RICERCATORI

In totale, nel 2024 si è registrato un leggero aumento del valore dell'IF medio/numero ricercatori, da 6.9 nel 2023 a 7.57 nel 2024.



5.3 ICT- INFORMATION AND COMMUNICATION TECHNOLOGY

Nel corso del 2024, il dipartimento IT ha svolto numerose ed importanti attività.

Tra le principali, si segnalano

- ✓ Introduzione della cartella clinica elettronica ELLIPSE di Engineering Ingegneria informatica

Nel maggio del 2024 è stata completata con successo la migrazione verso la nuova Cartella Clinica Elettronica (CCE), una piattaforma completamente integrata con i sistemi dipartimentali e con il Fascicolo Sanitario Elettronico (FSE), tecnologicamente all'avanguardia basata su microservizi che permettono una continua scalabilità del sistema. L'integrazione garantisce una condivisione dinamica e immediata delle informazioni cliniche tra reparti, laboratori, radiologia, sale operatorie e altri servizi clinici migliorando l'efficienza operativa e la continuità delle cure. La connessione con il FSE assicura inoltre che i dati clinici siano costantemente aggiornati e accessibili ai pazienti e agli operatori sanitari esterni, rispettando le normative sulla sicurezza e la protezione delle informazioni. L'implementazione attuale ha già portato significativi miglioramenti: i dati clinici sono centralizzati e accessibili in tempo reale da tutte le postazioni della sede clinica, aumentando la qualità del servizio e riducendo errori clinici grazie a funzionalità di verifica automatizzata.

Nel 2025, l'Istituto prevede ulteriori evoluzioni strategiche del sistema:

Gestione dei trial clinici: la CCE sarà configurata per supportare la gestione di studi clinici, facilitando la raccolta e l'analisi dei dati, con strumenti dedicati alla documentazione e al monitoraggio in tempo reale.

AI e machine learning: saranno introdotti modelli avanzati di intelligenza artificiale per analizzare dati clinici e predittivi, migliorando la diagnosi e personalizzando le terapie per i pazienti.

Mobilità e accesso immediato: la piattaforma sarà ottimizzata per l'uso su tablet, consentendo al personale sanitario di accedere ai dati in mobilità, direttamente al letto del paziente.

- ✓ Riaccreditamento College of Healthcare Information Management Executives (CHIME) Level 7

A certificare il livello tecnologico raggiunto è stato il College of Healthcare Information Management Executives (CHIME) che ogni anno stila il "Digital Health Most Wired" una classifica a livello globale che ha l'obiettivo di valutare quanto gli ospedali e i sistemi sanitari utilizzino efficacemente le nuove tecnologie nei loro programmi clinici e gestionali. Le tecnologie avanzate, adottate da ISMETT, hanno fatto raggiungere all'ospedale il punteggio 8 nella categoria "Acute", ovvero nella cura dei pazienti gravi. In tutta Europa sono soltanto due gli ospedali ad aver raggiunto il livello 7, ISMETT e

Clelland Hospital London. La valutazione è stata effettuata sull'infrastruttura, sicurezza, privacy, supply chain, Analytics and Data Management, Interoperabilità, Patient Engagement, Clinical Quality and Safety, modelli di AI, ML per il supporto alla decisione cliniche

- ✓ Progetto di efficientamento accettazione ambulatoriale

È stato reingegnerizzato il sistema di accettazione ambulatoriale innovativo, progettato per velocizzare il processo e completare la registrazione nel 70% dei casi in meno di 25 secondi. Questo risultato è reso possibile grazie a tecnologie avanzate e a un design focalizzato sulla semplicità e sull'efficienza. Il sistema verifica automaticamente la presenza di documenti o autorizzazioni necessarie e segnala eventuali mancanze, consentendo di intervenire tempestivamente senza rallentare il flusso. Inoltre, supporta opzioni di pagamento rapido per eventuali ticket sanitari, riducendo ulteriormente i tempi. Questo approccio non solo migliora l'organizzazione e riduce i tempi di attesa, ma garantisce anche un'esperienza più agevole e soddisfacente per i pazienti, ottimizzando il lavoro del personale sanitario e amministrativo. Il risultato è un'accettazione rapida, precisa e fluida per tutte le tipologie di utenti.

La revisione del sistema permetterà ai pazienti di effettuare il check-in in modo autonomo tramite totem interattivi o apposite postazioni dotate di lettori per documenti di identità e codici a barre. Questo consentirà un recupero immediato dei dati anagrafici e delle informazioni relative all'appuntamento, eliminando la necessità di compilazioni manuali.

- ✓ Nuovo Sistema di Gestione delle Richieste di Acquisto

È stato introdotto un sistema digitale avanzato per la gestione delle richieste di acquisto di beni e servizi, integrato con la piattaforma di protocollo informatico e gestione documentale. Il processo consente di caricare in un solo momento tutte le informazioni necessarie, semplificando le procedure e accelerando i tempi di approvvigionamento.

- ✓ Rinnovo tecnologico postazioni di lavoro

È stato completato un importante rinnovo tecnologico delle postazioni di lavoro presso la sede clinica, fornendo agli operatori strumenti avanzati per migliorare efficienza e operatività. Le postazioni aggiornate includono computer ad alte prestazioni, monitor ad alta risoluzione, periferiche ergonomiche e stampanti multifunzione, progettate per supportare le esigenze cliniche e

amministrative. I nuovi dispositivi, integrati con i sistemi informatici aziendali, garantiscono accesso rapido a dati clinici e applicativi essenziali. Questo aggiornamento migliora la produttività, la qualità del lavoro e il comfort del personale, con un impatto positivo sui servizi ai pazienti.

- ✓ Potenziamento del Servizio "Sicurezza da Remoto" e Conformità alla NIS2

L'Istituto ha potenziato il servizio di sicurezza da remoto per ampliare la conformità alla direttiva europea NIS2, rafforzando la protezione delle infrastrutture critiche. Le nuove misure includono il monitoraggio avanzato delle attività, sistemi di rilevamento delle minacce in tempo reale e una maggiore automazione nella gestione degli incidenti di sicurezza. In parallelo, è stato ampliato il perimetro delle attività di Vulnerability Assessment (VA), includendo analisi più approfondite su dispositivi remoti, applicazioni e reti, con un approccio proattivo per identificare e mitigare vulnerabilità. Questi interventi migliorano la resilienza e l'affidabilità dei servizi IT aziendali.

- ✓ Cablaggio Tecnologico e Nuova Dorsale in Fibra Ottica

È stato eseguito un nuovo cablaggio completo dei locali tecnologici, installando nuovi apparati switch ad alte prestazioni e configurando una dorsale in fibra ottica a 40 Gbps per incrementare la resilienza dell'infrastruttura IT. Il nuovo sistema garantisce connessioni più veloci e stabili, migliorando la capacità di gestione dei flussi di dati critici e riducendo al minimo i rischi di interruzioni. Grazie a un design ridondante e altamente scalabile, la rete è in grado di supportare applicazioni avanzate, garantendo continuità operativa e affidabilità per tutte le attività aziendali e cliniche.

6 PROGETTI CO-FINANZIATI E RICERCA FINALIZZATA (GRANTS)

PROGETTI IN FASE DI REALIZZAZIONE

- *Italian network of excellence for advanced diagnosis (INNOVA)*

L'obiettivo del progetto è quello di creare una piattaforma diagnostica diffusa che fornisca accesso a tecnologie e competenze all'avanguardia a disposizione della comunità italiana di ricerca e sviluppo nel campo delle scienze della vita.

Budget ISMETT pari a € 2.812.245 di cui:

- Finanziato: € 1.406.122,45
- Cofinanziato: € 1.406.122,45

Al 31/12/2024 sono rendicontati costi pari a € 751.548.

Ente finanziatore: Ministero della Salute – Piano Nazionale per gli investimenti Complementari (PNC) al PNRR Missione 6 - Avviso pubblico “Ecosistemi Innovativi della Salute”

- *Engineering the mitral valve: bioinspired control of structure and function for enhanced in-vivo performance - BIOMITRAL*

Il progetto ha l'obiettivo di sviluppare una metodologia di progettazione bio-ispirata e una tecnologia di bioprocessing per disegnare una valvola mitrale polimerica, senza stent, che ricalchi la struttura-funzione nativa.

Budget ISMETT: € 91.250,00

Le attività sono in corso. Nel 2024 sono stati esposti a rendiconto costi pari a 8.493,75 euro.

Ente finanziatore: European Research Council

- *INF-ACT One Health Basic and Translational Research Actions addressing Unmet Needs on Emerging Infectious Diseases*

Il progetto ha lo scopo di affrontare le malattie infettive emergenti, sia negli aspetti di ricerca fondamentale che traslazionale, considerando un contesto ampio che include animali domestici e selvatici come potenziali serbatoi di malattie e fattori ambientali che aumentano la possibilità di spillover (approccio One-Health).

Budget ISMETT: € 1.840.000,00

Le attività sono in corso. Nel 2024 sono stati sostenuti costi pari a 622.071,82 euro.

Ente finanziatore: MUR

- *A 360-degree view of integrated diagnostic tools for precise pancreatic cancer diagnosis and prediction of response to treatment*

Il progetto prevede di sviluppare un modello specifico basato sull'intelligenza artificiale, da addestrare su una coorte trasversale e testare su una coorte prospettica, che includa informazioni provenienti da radiomica, metabolomica e omica e che sia in grado di stratificare i pazienti e prevedere la risposta al trattamento dopo la chemioterapia e/o la resezione chirurgica.

Budget ISMETT: € 400.000,00

Le attività sono in corso. Nel 2024 sono stati esposti a rendiconto costi pari a 38 mila euro.

- *Hypothermic Oxygenated Perfusion to Reduce Tumour Recurrence after Liver Transplantation in Patients with Hepatocarcinoma*

Il progetto, attraverso un trial clinico che arruola pazienti affetti da carcinoma epatocellulare candidati a trapianto di fegato, intende verificare se il trattamento con perfusione ipotermica ossigenata ex-situ possa proteggere i riceventi non solo dal danno da ischemia da riperfusione e dalle complicanze post trapianto, ma anche dalla recidiva del cancro.

Budget ISMETT: € 400.000,00

Le attività sono in corso. Nel 2024 sono stati sostenuti costi pari a 219 mila euro.

Ente finanziatore: Ministero della Salute

- *A dynamic evaluation of chronic heart failure prognosis: the MECKI score*

Attraverso un trial clinico, il progetto è dedicato al miglioramento della capacità del modello MECKI di fornire una prognosi precisa e personalizzata nei pazienti con insufficienza cardiaca in condizioni stabili.

Budget ISMETT: € 321.000,00

Le attività sono in corso. Nel 2024 sono stati sostenuti costi pari a 54.777,42 euro.

Ente finanziatore: Ministero della Salute

- *Spine Unit modelling coupled with hIgh Throughput analysis (SUIT): targeting degeneration with cell secretome*

L'obiettivo del progetto è progettare un modello organotipico miniaturizzato dell'intera colonna vertebrale, basato su cellule umane primarie, per studiare la correlazione e il contributo alla discopatia degenerativa di diversi tipi di cellule.

Budget ISMETT: € 313.000,00

Le attività sono in corso. Nel 2024 sono stati sostenuti costi pari a 50.767 euro.

Ente finanziatore: Ministero della Salute

- *Exploiting the power of human induced pluripotent stem cell extracellular vesicles as a new anti-inflammatory drug for lung ischemia reperfusion injury*

Utilizzando un nuovo modello 3D in vitro per lo studio dei processi fisiopatologici tipici dell'ischemia-riperfusion del polmone, si svilupperà una strategia sicura, riproducibile e scalabile per la produzione di vescicole extracellulari efficaci nel trattamento dell'ischemia-riperfusion del polmone durante il trapianto.

Budget ISMETT: € 330.000,00

Le attività sono in corso. Nel 2024 sono stati sostenuti costi pari a 64.744,30 euro.

Ente finanziatore: Ministero della Salute

- *EUROELSO 2023*

Il progetto prevede di sviluppare una piattaforma pilota basata sull'intelligenza artificiale per guidare la trasfusione di concentrati eritrocitari in pazienti sottoposti a ossigenazione extracorporea a membrana veno-venosa utilizzando il set di dati PROTECMO, uno studio già realizzato presso ISMETT.

Budget ISMETT: € 15.000,00

Le attività sono in corso. Nel 2024 sono stati sostenuti costi pari a 14.999,90 euro.

Ente finanziatore: EuroELSO Associates

- *SimInSitu - In-silico Development- and Clinical-Trial-Platform for Testing in-situ Tissue Engineered Heart Valves*

Il progetto si pone l'obiettivo di sviluppare una metodica volta all'individuazione precoce del comportamento a medio e lungo termine delle valvole cardiache ingegnerizzate attraverso un approccio che combina l'utilizzo di modelli computazionali e la sperimentazione in vitro ed in vivo.

Budget ISMETT € 180.007,31 finanziamento al 100%

Al 31/12/2024 sono stati imputati costi pari a € 181 mila di cui finanziabili da progetto per € 154 mila.

Ente finanziatore: Commissione Europea Call H2020-SC1-DHT-2018-2020 (Digital transformation in Health and Care)

- *Role of Nutritional intervention for the treatment of sarcopenia in cirrhotic patients with refractory ascites candidate to Transjugular Intrahepatic Portosystemic Shunt placement and identification of prognostic factors related to clinical outcome*

Il progetto si pone l'obiettivo di valutare nei pazienti cirrotici sarcopenici con AR gli effetti che una terapia nutrizionale pre TIPS possa avere sulla sopravvivenza a 6 mesi dopo TIPS

Budget ISMETT € 427.589,00 di cui finanziamento presunto € 290.309,00

Al 31/12/2024 sono stati imputati costi pari a € 81.655,88

Ente Finanziatore: Ministero della Salute – Bando Ricerca Finalizzata 2019

- *Life Science TTO Network*

Il progetto mira a creare una Rete di centri di trasferimento tecnologico attraverso le competenze di strutture ed expertise già esistenti e distribuite sul territorio nazionale

Budget ISMETT € 428.000 (Fin. € 214.000 Cof. € 174.000 + 1 FTE al 100% per almeno 6 mesi anno)

Il progetto ha avuto inizio il 01/04/2023 e si concluderà il 30/09/2026.

Al 31/12/2024 sono stati esposti costi per 85.132,41 €

Ente Finanziatore: Ministero della Salute – Bando PNC-E.3

- *Novel risk prediction approaches for the primary prevention of cardiovascular diseases in Italy: the CVRISK-IT trial*

Il proponente del progetto è la Rete Cardiologica. ISMETT vi partecipa insieme ad altri 17 IRCCS. Scopo del progetto è la valutazione di nuovi approcci di previsione del rischio per la prevenzione primaria delle malattie cardiovascolari in Italia.

Budget complessivo € 20.000.000,00

Budget ISMETT € 879.350,00 finanziati al 100%

Durata: 48 mesi dal 01/01/2024 al 31/12/2027

Al 31/12/2024 sono stati sostenuti costi pari a € 26.605,77

Ente finanziatore: Ministero della Salute legge 197/2022 art. 1 comma 531

- *Network collaborativo a carattere nazionale per la realizzazione di un modello adattivo clinico-gestionale per l'implementazione e la valutazione di programmi di ottimizzazione dell'uso dei farmaci antimicrobici (Antimicrobial Stewardship) - Fase 1 e 2*

Il proponente del progetto è l'Istituto Nazionale per le Malattie Infettive Lazzaro Spallanzani. Scopo del progetto è la valutazione Network collaborativo a carattere nazionale per la realizzazione di un modello adattivo clinico-gestionale per l'implementazione e la valutazione di programmi di ottimizzazione dell'uso dei farmaci antimicrobici.

ISMETT partecipa alla Fase 1

Budget complessivo € 9.215.250,00 di cui € 5.271.828,00 per la Fase 1 e € 3.943.422,00 per la Fase 2

Budget ISMETT: € 687.040,86 finanziati al 100%

Durata: 36 mesi

Nel mese di aprile 2024 è stata sottoscritta l'ATS tra i partner.

Al 31/12/2024 non sono stati sostenuti costi.

Ente finanziatore: Ministero della Salute Fondi 2019-2023 – L. 145/2018

- *Sistema funzionale di diagnostica avanzata per la fenotipizzazione clinica e molecolare di patologie a carico dell'apparato respiratorio e degli organi addominali*

Il Conto Capitale del Ministero della Salute è uno strumento che finanzia il potenziamento tecnologico degli IRCCS. Le uniche voci di spesa ammissibili sono le attrezzature il cui utilizzo è legato alle attività previste dalle linee di ricerca dell'IRCCS, alle attività in rete o di cooperazione tra IRCCS oltre che per finalità di assistenza/clinica, purché collegate alla ricerca corrente. Non sono in alcun modo ammessi costi di personale.

Budget: € 535.721,00

Durata: 09/10/2023 - 09/10/2025

Al 31/12/2024 non sono stati sostenuti costi

Ente Finanziatore: Ministero della Salute – Banco Conto Capitale 2021-2023

- *Istituti virtuali di patologia della Rete Italiana degli Istituti di Ricovero e Cura a Carattere Scientifico (IRCCS): prevenire le malattie, personalizzare le cure, migliorare la qualità della vita dei pazienti – CCR-2018-23669122*

Il progetto è finalizzato alla realizzazione di una piattaforma tecnologica che consenta la raccolta, la condivisione e l'analisi dei dati clinici e scientifici dei pazienti di ciascun IRCCS delle tre reti (Health Big-Data Project), stipulata tra la Rete Alleanza Contro il Cancro (ACC) in qualità di soggetto attuatore, insieme alle Reti proponenti "Cardiologica" e "delle Neuroscienza e della Neuroriabilitazione" e il Ministero della Salute.

Budget complessivo: € 55.000.000,00

Budget ISMETT: € 330.000,00 (interamente finanziati)

Durata: 10 anni

Al 31/12/2024 sono stati sostenuti costi per € 41.797,30.

Ente finanziatore: Ministero della Salute - Fondi 2018-2028 - legge 27 dicembre 2017, n. 232 (legge Bilancio 2018) "Ricerca" - Fondo investimenti e sviluppo infrastrutturale

- *Sicurezza e tollerabilità dei trattamenti per la fibrosi polmonare idiopatica pirfenidone e nintedanib valutati mediante analisi di dati real word*

Il progetto ha lo scopo di valutare, mediante l'analisi dei dati in real word, la sicurezza e tollerabilità dei trattamenti per la fibrosi polmonare idiopatica pirfenidone e nintedanib.

Budget: € 50.000 interamente finanziato

Il progetto ha ottenuto una proroga al 6 maggio 2025.

Al 31/12/2024 sono stati sostenuti costi per € 30.598,47 e sono stati incassati acconti per € 45.000,00

Ente finanziatore: Assessorato della Salute – Progetti di Farmacovigilanza

- *A PRivacy-prOTecting European platform for Child Transplants health-related and genomic data integration in European Reference Network. PROTECT-CHILD*

Il progetto presentato dall'Università Politecnica di Madrid, nel ruolo di coordinatore insieme ad ulteriori 18 partner (tra cui ISMETT e UPMC It in qualità di "Affiliated Entity" di ISMETT), ha

l'obiettivo di creare un ambiente sicuro per il riutilizzo di dati sanitari che garantisca un accesso federato ai dati immessi dal Network.

Budget complessivo: € 8.091.327,50

Budget ISMETT: € 220.000 (interamente finanziato)

Al 31/12/2024 non sono stati sostenuti costi

Ente finanziatore: Commissione Europea – HORIZON Call HLTH-2023-TOOL-05

- *Benign and malignant esophageal stricture, an innovative approach to address an unmet clinical need: a biohybrid polymer - extracellular matrix, drug-eluting, esophageal prosthesis able to provide sustained mechanical support, actively prevent re-stenosis and induce constructive tissue remodeling*

Il progetto è stato presentato in qualità di coordinatore da ISMETT (PI M. Traina) con RiMED in qualità di UO partecipante.

Budget complessivo: € 694.000

Budget ISMETT € 413.500 (interamente finanziato)

Al 31/12/2024 non sono stati sostenuti costi.

Ente finanziatore: Ministero della Salute (PNRR Missione: M6/componente: C2 Investimento: 2.1 Valorizzazione e potenziamento della ricerca biomedica del SSN)

- *A new versatile technological Bioartificial drug-eluting caRdiac pAtch to preVEnt HEART failure: from clinically-oriented de-risking activity to the industrial prototyping and preclinical validation (BRAVEHEART)*

Il progetto è stato presentato in qualità di coordinatore da ISMETT (PI M. Pilato) con UUOO partecipanti: Università di Torino, CNR (Pisa), AOU San Giovanni di Dio e Ruggi di Aragona (SA).

Budget totale: € 1.000.000

Budget ISMETT: € 400.000 (interamente finanziato)

Al 31/12/2024 non sono stati sostenuti costi.

Ente finanziatore: Ministero della Salute (PNRR Missione: M6/componente: C2 Investimento: 2.1 Valorizzazione e potenziamento della ricerca biomedica del SSN)

- *Re-designing biliary atresia care pathways in Italy: a multicentric national co-operative model*

Il progetto è stato presentato in qualità di coordinatore da ISMETT (PI J. De Ville De Goyet) con UUOO partecipanti: Azienda Ospedaliera Universitaria Meyer IRCCS, ASST Papa Giovanni XXIII (BG), AOU San Giovanni di Dio e Ruggi di Aragona (SA).

Budget totale: € 925.000

Budget ISMETT: € 403.000 (interamente finanziato)

Al 31/12/2024 non sono stati sostenuti costi.

Ente finanziatore: Ministero della Salute (PNRR Missione: M6/componente: C2 Investimento: 2.1 Valorizzazione e potenziamento della ricerca biomedica del SSN)

- *Contrasting chronic inflammation and neurodegeneration using the human amniotic mesenchymal cell secretome as an innovative therapeutic strategy (CONTRAST-OME)*

Il progetto è stato presentato in qualità di coordinatore dall'IRCCS Policlinico Gemelli con UUOO partecipanti: ISMETT, Università di Bari, Università del Salento e Fondazione Poliambulanza.

Budget totale: € 1.000.000

Budget ISMETT: € 280.000 (interamente finanziato)

Al 31/12/2024 non sono stati sostenuti costi.

Ente finanziatore: Ministero della Salute (PNRR Missione: M6/componente: C2 Investimento: 2.1 Valorizzazione e potenziamento della ricerca biomedica del SSN)

- *Fibrin gel loaded with extracellular vesicles for the treatment of cartilage lesions in degenerative joint conditions*

Il progetto è stato presentato in qualità di coordinatore dall' IRCCS Galeazzi con ISMETT in qualità di UO partecipante.

Budget totale: € 998.000

Budget ISMETT: € 400.000 (interamente finanziato)

Al 31/12/2024 non sono stati sostenuti costi.

Ente finanziatore: Ministero della Salute (PNRR Missione: M6/componente: C2 Investimento: 2.1 Valorizzazione e potenziamento della ricerca biomedica del SSN)

- *Early Drug Discovery to identify novel inhibitors of Prenylcysteine oxidase 1 (PCYOX1), a novel target in cardiology and oncology*

Il progetto è stato presentato in qualità di coordinatore dallo IEO con UUOO partecipanti: ISMETT, RiMED, Istituto Cardiologico Monzino.

Budget totale: € 1.000.000

Budget ISMETT: € 200.000 (interamente finanziato)

Al 31/12/2024 non sono stati sostenuti costi.

Ente finanziatore: Ministero della Salute (PNRR Missione: M6/componente: C2 Investimento: 2.1 Valorizzazione e potenziamento della ricerca biomedica del SSN)

- *Treatment of ischemic cardiomyopathy with novel anti remodeling proteins and clinical grade exosomes derived from amniotic mesenchymal stromal cells*

Il progetto è stato presentato in qualità di coordinatore dall'IRCCS Policlinico San Matteo con UUOO partecipanti: ISMETT, Università di Messina.

Budget totale: € 1.000.000

Budget ISMETT: € 310.000 (€ 300.000 finanziati, € 10.000 cofinanziati)

Al 31/12/2024 non sono stati sostenuti costi.

Ente finanziatore: Ministero della Salute (PNRR Missione: M6/componente: C2 Investimento: 2.1 Valorizzazione e potenziamento della ricerca biomedica del SSN)

- *Clinical validation of a machine learning-based biomarkers signature to predict response to therapy in metastatic colorectal cancer patients*

Il progetto è stato presentato in qualità di coordinatore dall'Istituto per lo Studio e la Prevenzione Oncologica (ISPRO) tramite la Regione Toscana, con UUOO partecipanti: ISMETT, Università di Palermo, Università di Catania.

Budget totale: € 1.000.000

Budget ISMETT: € 182.500 (€ 119.500 finanziati e 63.000 cofinanziati)

Al 31/12/2024 non sono stati sostenuti costi.

Ente finanziatore: Ministero della Salute (PNRR Missione: M6/componente: C2 Investimento: 2.1 Valorizzazione e potenziamento della ricerca biomedica del SSN)

- *Organoid models of hepatocellular carcinoma to test treatment efficacy, exploring correlations with tumor microenvironment and gut-liver-tumor axis (HELIO)*

Il progetto è stato presentato in qualità di coordinatore dall'IRCCS Gemelli con ISMETT in qualità di UO.

Budget totale: € 1.000.000

Budget ISMETT: € 400.000 (interamente finanziato)

Al 31/12/2024 non sono stati sostenuti costi.

Ente finanziatore: Ministero della Salute (PNRR Missione: M6/componente: C2 Investimento: 2.1 Valorizzazione e potenziamento della ricerca biomedica del SSN)

- *Speed-up the diagnosis and evaluation of anomalous coronary ARtery from the aorta (SMART)*

Il progetto è stato presentato in qualità di coordinatore dal Policlinico San Donato di Milano con UUOO partecipanti: ISMETT, Università di Padova, Università Federico II di Napoli.

Budget totale: € 998.000

Budget ISMETT: € 199.000 (interamente finanziato)

Al 31/12/2024 non sono stati sostenuti costi.

Ente finanziatore: Ministero della Salute (PNRR Missione: M6/componente: C2 Investimento: 2.1 Valorizzazione e potenziamento della ricerca biomedica del SSN)

- *Integration of multiomics markers for invasive IPMNs identification through the set-up of the INvasive Cyst bIomarkers detection (INCITE) consortium*

Il progetto è stato presentato in qualità di coordinatore dall'IRCCS San Raffaele con UUOO partecipanti: ISMETT, IRCCS Casa Sollievo della Sofferenza, Università di Pisa

Budget totale: € 1.000.000

Budget ISMETT: € 250.000 (interamente finanziato)

Al 31/12/2024 non sono stati sostenuti costi.

Ente finanziatore: Ministero della Salute (PNRR Missione: M6/componente: C2 Investimento: 2.1 Valorizzazione e potenziamento della ricerca biomedica del SSN)

- *Innovative neuromodulation treatments for chronic pain: assessing and predicting the effects of personalized High-Definition protocols for transcranial Direct Current Stimulation (HD-tDCS)*

Il progetto è stato presentato in qualità di coordinatore dall'Istituto Maugeri con UUOO partecipanti: ISMETT, Università di Milano Bicocca, Università di Palermo.

Budget totale: € 1.000.000

Budget ISMETT: € 246.900 (interamente finanziato)

Al 31/12/2024 non sono stati sostenuti costi.

Ente finanziatore: Ministero della Salute (PNRR Missione: M6/componente: C2 Investimento: 2.1 Valorizzazione e potenziamento della ricerca biomedica del SSN)

- *Sviluppo di una piattaforma per la implementazione clinica della oncologia di precisione nelle regioni del centro-sud Italia*

Il progetto ha come obiettivo la creazione di un programma di medicina di precisione per la mappatura del genoma umano su scala nazionale

Budget ISMETT € 800.000 (Fin. € 640.000 Cof. € 160.000)

Il progetto ha avuto inizio il 13/02/2023 e si concluderà il 12/02/2027. Al 31/12/2024 non sono state rendicontate spese. Il 21/11/2024 abbiamo ricevuto l'incasso dell'acconto pari ad € 64.000

Ente Finanziatore: Ministero della Salute – Piano Operativo Salute - Traiettorie 3 “Medicina rigenerativa, predittiva e personalizzata”

- *NeuroCovid: European Solution for the Global Problem of dementia and Neurodegeneration following COVID-19 - EU-Connect*

Il progetto presentato in qualità di coordinatore dal Prof. Paul Edison (Imperial College, UK) riunisce un gruppo di partner europei (tra cui ISMETT) che svolgeranno attività di networking nel campo della ricerca sulle patologie neurodegenerative.

Budget: € 49.950

Ente finanziatore: CE e Ministero della Salute

- *Tecnologie Innovative per la Pianificazione e Visualizzazione della procedura TAVI (TAVI-TEC)*

Il progetto coordinato dall'azienda D/Vision Lab permetterà di sviluppare un'interfaccia web-based per la visualizzazione della TAVI (dati computazionali, annotazioni e realtà mista).

Budget ISMETT € 130.740 (interamente finanziato)

Durata: 13 novembre 2024 - 31 ottobre 2026

Ente finanziatore: MUR - Bando a cascata Fondazione ANTHEM – Università di Bergamo Spoke 1 Data and technology driven diagnoses and therapies

- *Realizzazione di una nuova sala operatoria dedicata all'attività chirurgica eseguita presso l'IRCCS ISMETT, Palermo*

Contributo liberale, erogato da Banca d'Italia, per la realizzazione di una nuova sala operatoria.

Budget ISMETT: € 470.000 di cui finanziato € 235.000

È stata richiesta e ottenuta una proroga delle attività al 15 gennaio 2025.

Ente finanziatore: Banca d'Italia

ASSEGNAZIONE FONDI 5x1000

- *FONDI 2018*

5M-2018-23680221 Sviluppo di sistemi di supporto clinico per l'implementazione di progetti di ricerca e studi clinici nell'ambito della medicina di precisione

o Budget destinato: € 76.635,20

Al 31/12/2024 sostenuti costi per l'intero valore di budget

- *FONDI 2019*

5M-2019-23680222 Sviluppo di sistemi di supporto clinico per l'implementazione di progetti di ricerca e studi clinici nell'ambito della medicina di precisione

o Budget destinato: € 84.433,98

Al 31/12/2024 sostenuti costi per l'intero valore di budget

- *FONDI 2020*

5M-2020-23682039 Programma per ridurre il deterioramento cognitivo e promuovere il benessere neurologico ("brain health") in pazienti affetti da malattie critiche sistemiche e/o sottoposti a trapianto d'organo solido

o Budget € 98.797,10

Al 31/12/2024 sostenuti costi per l'intero valore di budget

- *FONDI 2021*

5M-2021-23683805 -Implementazione di studi preclinici in vitro, ex vivo e su animale per lo sviluppo di protocolli e/o prodotti di terapia avanzata per il trattamento delle insufficienze d'organo severe

o Budget € 95.146,45

Al 31/12/2024 sono stati sostenuti costi per € 13.585,48

Sono in attivazione i progetti relativi ai Fondi 2022 (Budget € 87.905,68) e 2023 (Budget € 88.663,15)

PROGETTI CONCLUSI E/O RENDICONTATI NEL 2024

- *OUTSTANDING ITALY: OUTcomes evaluation of current therapeutic Strategies for severe Aortic valve stenosis and the aging population in ITALY: Focus in the grey are and brain function"*

Valutazione dei risultati delle attuali strategie terapeutiche per grave stenosi della valvola aortica e invecchiamento della popolazione in Italia.

Il Ministero della Salute, attraverso i fondi della Ricerca Corrente, finanziata le Reti Collaborative Tematiche tra gli IRCCS. ISMETT partecipa alla Rete Cardiologica. Il progetto OUTSTANDING Italy è un progetto della Rete.

Budget ISMETT: € 70.000,00 interamente finanziati

Al 31/12/2024 sono stati sostenuti costi per € 70.000 e sono stati incassati acconti per € 42.000,00.

Il progetto si è concluso il 31/03/2024. La verifica della rendicontazione da parte del Ministero della Salute ha avuto esito positivo. Si resta in attesa di saldo

Ente Finanziatore: Ministero della Salute – fondi Ricerca Corrente Reti 2022

- *Creazione e Validazione della BioBnaca Diffusa CARDIOvascolare degli IRCCS: BBDCARDIO*

Creazione di una bio-banca diffusa cardiovascolare degli IRCCS.

Il Ministero della Salute, attraverso i fondi della Ricerca Corrente, finanziata le Reti Collaborative Tematiche tra gli IRCCS. ISMETT partecipa alla Rete Cardiologica. Il progetto BBDCARDIO è un progetto della Rete.

Budget ISMETT: € 33.040,00 interamente finanziati

Al 31/12/2024 sono stati sostenuti costi per € 33.040,00 e sono stati incassati acconti per € 19.824,00.

Il progetto si è concluso il 31/03/2024. La verifica della rendicontazione da parte del Ministero della Salute ha avuto esito positivo. Si resta in attesa di saldo.

Ente Finanziatore: Ministero della Salute – fondi Ricerca Corrente Reti 2022

- *Strategie di prevenzione primaria cardiovascolare nella popolazione italiana (CV PREVITAL) – Progetto di Rete – Fondi RC 2019*

Strategie di prevenzione primaria cardiovascolare nella popolazione italiana

Il Ministero della Salute, attraverso i fondi della Ricerca Corrente, finanziata le Reti Collaborative Tematiche tra gli IRCCS. ISMETT partecipa alla Rete Cardiologica. Il progetto CV-Prevital è un progetto della Rete.

Budget ISMETT: € 213.000 interamente finanziati. Il budget originario era di € 200.000; a ottobre 2024 ha ottenuto un incremento di € 13.000

Al 31/12/2024 sono stati sostenuti costi per € 213.000 e sono stati incassati acconti per € 156.000,00.

Le attività di sono concluse il 26 novembre 2024. Si resta in attesa di conoscere il termine per la rendicontazione finale.

Ente Finanziatore: Ministero della Salute – fondi Ricerca Corrente anno 2019

- *Strategie integrate per lo studio dei determinanti delle malattie cardiovascolari e per l'identificazione di biomarcatori delle stesse - CCR-2017-23669076*

Obiettivo principale del progetto è l'identificazione di strategie e/o fattori prognostici e predittivi di outcome tramite la costruzione di casistiche studiate in maniera approfondita e con raccolta sistematica di materiali biologici nonché la definizione di modelli di ricerca basati su outcome clinici.

Coordinatore: Centro Cardiologico Monzino

Enti Partecipanti: IRCCS Rete Cardiologica

Budget di progetto: € 3.100.000, 00

Budget ISMETT: € 60.000,00 (interamente finanziati)

Durata: 3 anni

Nell'ambito del progetto è stata arruolata una risorsa con contratto di 24 mesi (19/12/2022 – 18/12/2024)

Al 31/12/2024 sono stati sostenuti costi per € 60.000 e sono stati erogati acconti per € 30.000,00.

Le attività si sono concluse il 27/12/2024. Si resta in attesa di conoscere il termine per la rendicontazione finale.

Ente finanziatore: Ministero della Salute - Fondi 2017-2020 - Legge 11 dicembre 2016, n. 232 (legge Bilancio 2017) Ricerca - Fondo investimenti e sviluppo infrastrutturale

- *Potenziamento Infrastruttura di Ricerca "GMP Facility, Laboratori di Ricerca e servizi diagnostici e terapeutici dell'Istituto Mediterraneo per I trapianti e le terapie ad alta specializzazione (IRCCS-ISMETT)"*

Realizzazione di un Laboratorio di Big Data per la realizzazione di sistemi di supporto alle decisioni in ambito clinico

Costo totale dell'Intervento € 16.402.698,00

Costo totale di progetto per ISMETT € 12.047.298,00 di cui:

- Finanziato € 6.023.649,00
- Cofinanziato € 6.023.649,00

Le attività progettuali si sono concluse il 30/09/2023

- Spesa sostenuta e rendicontata € 10.498.934,45 di cui 50% a finanziamento e 50% a cofinanziamento.
- Somme erogate € 5.421.284,00

Si resta in attesa di ricevere l'approvazione della spesa rendicontata

Ente finanziatore: Regione Siciliana - Assessorato delle Attività Produttive – Bando PO FESR 2014/2020 Azione 1.5.1

- *4FRAILITY - Sensoristica intelligente, infrastrutture e modelli gestionali per la sicurezza di soggetti fragili*

Il progetto ha l'obiettivo di migliorare la qualità della vita delle persone fragili, attraverso l'implementazione di architetture sensoriali avanzate, infrastrutture efficienti per l'e-health e metodologie innovative per l'analisi e l'integrazione dei dati.

Budget ISMETT: € 500.000,00

Le attività si sono concluse a novembre 2023. Il totale dei costi esposti è pari a 515.334,87 euro, di cui 213.328,58 nel 2023.

Ente finanziatore: MUR

- *PROMETEO - Prodotti medicinali derivati da placenta per terapie avanzate per patologie epatiche ed endometriali*

Sviluppo di prodotti cellulari a base di cellule staminali isolate da placenta per applicazioni cliniche.

Budget ISMETT: € 665.000,00

Le attività si sono concluse nel 2022. Sono stati esposti a rendiconto costi pari a 664.534,61 euro e nel febbraio 2025 è pervenuta l'erogazione a saldo di 584.326 euro (costi interamente ammessi, contributo riparametrato a valore massimo di finanziamento approvato per singola voce di spesa).

Ente finanziatore: Regione Siciliana – Assessorato delle Attività Produttive

- *Strategie integrate per lo studio dei determinanti tissutali e molecolari della placca aterosclerotica vulnerabile*

Strategie integrate per lo studio dei determinanti tissutali e molecolari della placca aterosclerotica vulnerabile.

Il Ministero della Salute, attraverso i fondi della Ricerca Corrente, finanzia le Reti Collaborative Tematiche tra gli IRCCS. ISMETT partecipa alla Rete Cardiologica. Il progetto PLACCA è un progetto della Rete.

Budget ISMETT: € 95.000,00 interamente finanziati

Al 31/12/2023 sono stati sostenuti costi per € 95.000,00

Il Ministero della Salute ha approvato, nel mese di novembre, la rendicontazione finale. Si resta in attesa del saldo.

Ente Finanziatore: Ministero della Salute – fondi Ricerca Corrente Reti 2022

PROGETTI CONCLUSI IN ANNI PRECEDENTI E RENDICONTATI (SALDATI) NEL 2024

- *Dealing with patients with consciousness disorders: a multimodal approach to support the diagnosis and prognosis*

Il progetto propone un approccio diagnostico multimodale che aggiunge, all'osservazione clinica standard, la misurazione di dati relativi all'attività cerebrale attraverso un sistema integrato di Stimolazione Magnetica Transcranica ed Elettroencefalografia nonché attraverso imaging funzionale e strutturale.

Budget ISMETT pari a € 549.560,00 di cui:

- Finanziato: € 270.710,00
- Cofinanziato: € 278.850,00

Il progetto si è concluso il 21/09/2023.

A ottobre 2023 è stata trasmessa al Ministero della Salute la relazione finale e la rendicontazione economica di progetto (totale rendicontato Euro 267.718,62).

Ente finanziatore: Ministero della Salute – Bando Ricerca Finalizzata 2016

- *EHDEN European Health Data and Evidence Network*

Il progetto ha l'obiettivo di realizzare un processo di armonizzazione e standardizzazione di dati sanitari.

Budget ISMETT: € 100.000,00

Le attività si sono concluse a luglio 2023. Il totale dei costi esposti è pari a 98.165,00 eur.

Ente finanziatore: Innovative Medicine Initiative 2

- *Clinical and imaging biomarkers associated with plasma and cellular determinants of cardiovascular disease at the time of COVID-19*

Il Ministero della Salute, attraverso i fondi della Ricerca Corrente, finanziata le Reti Collaborative Tematiche tra gli IRCCS. ISMETT partecipa alla Rete Cardiologica. Il progetto COVID-19 è un progetto della Rete.

Budget ISMETT: € 50.000 interamente finanziati

Il progetto si è concluso il 31/12/2021

Al 31/12/2021 sono stati sostenuti costi per € 50.000 di cui € 13.337,00 personale di ruolo e € 5.000,00 overheads.

Il 17/02/2021 incassato primo acconto di € 25.000

Nel mese di luglio incassato il saldo pari a € 25.000

Referente Scientifico: Pier Giulio Conaldi

Ente Finanziatore: Ministero della Salute – fondi Ricerca Corrente anno 2020

Numerosi altri progetti sono stati presentati già in forma di full proposals. Si attende l'esito della valutazione ministeriale dell'ammissione o meno a finanziamento.

7 RAPPORTI CON LA REGIONE SICILIANA

Il valore del finanziamento dalla Regione Siciliana per l'attività sanitaria svolta nel 2024, pari a Euro 118.500.000,00 (escludendo i rimborsi per trasporti e voci fuori budget) risulta pari al limite previsto negli accordi negoziali con la Regione, ed è rappresentato secondo la puntuale applicazione delle previsioni dell'Accordo Quadro e successive integrazioni. Nel corso del 2024, con l'apprezzamento e l'autorizzazione dell'Assessorato della Salute e con il concorso della Presidenza della Regione, la società ha sottoscritto un Protocollo d'intesa finalizzato al recupero della lista d'attesa di chirurgia pediatrica del socio Arnas Civico, conclusosi positivamente e con la totale estinzione della lista nei tempi previsti. Il valore a DRG delle prestazioni erogate è risultato pari a euro 51.845,00

Prospetto di riepilogo finanziamento Regione di periodo 2024	Euro
Produzione verso Regione Siciliana	54.395.094
Incremento tariffa base DRG VAD	810.000
File F (valore al netto delle note di credito) entro il valore limite e File T	1.694.344
Contributo Terapia Intensiva	27.943.707
Quota Funzioni	36.447.402
Totale Finanziamento teorico 2024	121.290.547
Decurtazione Finanziamento Regionale raggiungimento limite di budget	-2.790.547
Totale Finanziamento 2024 spettante	118.500.000
Rimborso delle spese per il trasporto Organi via terra	66.860
Contributo costi per rimborso spese trasporto pazienti per conto Regione Siciliana	135.435
Casi Umanitari autorizzati dalla Regione Siciliana (fuori previsioni DA 1508/2013)	66.748
Totale complessivo del finanziamento dalla Regione Siciliana per il 2024	118.769.043

Il calcolo del valore dell'attività sanitaria denominata "Produzione Netta", riclassificabile nella voce A1 del conto economico, è rappresentato nella seguente tabella:

Descrizione	31/12/2024
Prestazioni di ricovero Ordinario valorizzate a sistema DRG (SSN e ammessi SSN contenuti nel Flusso A)	48.804.853
Ricavi per incremento tariffa base DRG VAD	810.000
Prestazioni di DH valorizzate a sistema DRG (SSN e ammessi SSN contenuti nel Flusso A)	1.497.080
Prestazioni di ricovero Day Service valorizzate a sistema DRG (SSN e ammessi SSN contenuti nel Flusso A)	175.466
Prestazioni Flusso C (ambulatoriali)	3.917.695
Contributo per giornate Terapia Intensiva	27.943.707
Totale attività sanitaria o della Produzione netta	83.148.801
FILE F	1.600.607
File T	93.737
Totale attività sanitaria comprensivo del File F e del File T	84.843.145

Di seguito, invece, la rappresentazione della quota funzioni e rimborsi, riclassificabili nella voce A5 del conto economico.

Descrizione	31/12/2024
Quota Funzioni	36.447.402
Decurtazione del Finanziamento per limite finanziamento	- 2.790.547
Altri contributi dalla Regione	33.656.855

A) Totale attività sanitaria o della Produzione netta	83.148.801
B) + C) + D) = Totali contributi in conto esercizio dalla Regione Siciliana relativi all'esercizio 2024	33.656.855
E) File F e File T	1.694.344
Totale Finanziamento 2024 come da contratto assegnazione budget	118.500.000
F) Rimborso spese di trasporto equipe organi	66.860
G) Rimborso spese di trasporto pazienti per conto Regione Siciliana	135.435
Totale Finanziamento 2024 con rimborsi spese e senza casi Umanitari	118.702.295
Casi umanitari	111.499
Totale Finanziamento 2024 inclusi casi Umanitari	118.813.794

Si precisa che il valore del rimborso per spese trasporto pazienti per conto della Regione Siciliana è riferito alle spese sostenute da ISMETT per il trasporto terrestre, considerato il passaggio al nuovo vettore aereo che ha condotto ad una diversa organizzazione della procedura, direttamente in capo a CRT.

Dal punto di vista finanziario, si rappresenta, di seguito, il dato di sintesi del credito nominale al 31/12/2024 suddiviso per anno di competenza/maturazione.

Crediti Vs Regione Siciliana per anno di maturazione											
descrizione	2015	2016	2017	2018	2019	2020	2021	2022	2023	2024	TOTALI
Credito lordo vs Regione Siciliana al 01 gennaio 2024 (al netto delle note di credito emesse)	€ 413.278	€ 408.479	€ 320.571	€ 468.995	€ 637.619	€ 1.626.268	€ 670.346	€ 1.315.532	€ 8.663.200		€ 14.524.289
Fattura da emettere per contributo Covid-19 letti non Gecos - Interamente svalutata	€ 0						€ 2.024.460				€ 2.024.460
Finanziamento Regionale per l'anno 2024	€ 0									€ 118.566.869	€ 118.566.869
Casi Umanitari, STP autorizzati Regione Siciliana	€ 0								€ 0	€ 24.232	€ 24.232
Note di credito emesse nell'anno	-€ 302.663	-€ 298.160	-€ 262.615	-€ 342.332							-€ 1.205.770
Incassi avvenuti dalla Regione fino al 31 dicembre 2024	-€ 110.615	-€ 110.319	-€ 57.957	-€ 126.663					-€ 7.867.251	-€ 112.249.335	-€ 120.522.140
Credito netto vs Regione al 31 dic 2024 al lordo del fondo svalutazione	€ 0	€ 0	€ 0	€ 0	€ 637.619	€ 1.626.268	€ 2.694.806	€ 1.315.532	€ 795.949	€ 6.341.757	€ 13.411.929

Alla data del 26 marzo 2025 il credito risulta mutato, come da tabella di sintesi che segue, in virtù del pagamento di fatture di competenza fino al 31.12.2024, pervenuto dopo la data di chiusura di bilancio. Si attende ancora la conclusione delle risultanze di verifiche su prestazioni degli anni passati al fine di poter incassare le somme residue per le annualità pregresse.

	2015	2016	2017	2018	2019	2020	2021	2022	2023	2024	Totali
Credito vs Regione siciliana al 31 dic 2024	€ 0	€ 0	€ 0	€ 0	€ 637.618	€ 1.626.268	€ 2.694.806	€ 1.315.532	€ 795.949	€ 6.341.757	€ 13.411.929
Incassi avvenuti dalla Regione fino al 20 marzo 2025	€ 0	€ 0	€ 0	€ 0	€ 0	€ 0	€ 0	€ 0	€ 0	-€ 5.121.657	-€ 5.121.657
Credito lordo vs Regione al lordo del fondo svalutazione	€ 0	€ 0	€ 0	€ 0	€ 637.618	€ 1.626.268	€ 2.694.806	€ 1.315.532	€ 795.949	€ 1.220.100	€ 8.290.272

Relativamente al credito per prestazioni di competenza del 2024, si rappresenta, di seguito, la sua composizione distinguendo la parte relativa a fatture già emesse da quella relativa a fatture da emettere:

	Prestazioni ambulatoriali	DRG e maggiorazione	Casi Umanitari autorizzati Regione e STP autorizzati Ministero	File F	Contributo Terapia Intensiva e Quota funzioni	Rimborso costi per spese trasporto equipe di prelievo organi	Incassato entro il 31 dicembre 2024	Totali
Fatture Emesse	3.634.385	47.332.212	42.516	1.531.340	59.699.605	51.793	-112.291.851	0
Totale fatture emesse	3.634.385	47.332.212	42.516	1.531.340	59.699.605	51.793	-112.291.851	0
Fatture da emettere								
fattura da emettere Casi STP/ENI autorizzati Ministero della Salute IV Trimestre 2024			24.232					24.232
fattura da emettere Calcolo Finanziamento spettante per il 2024				3.046,35	3.046,36	10.867,19		10.867
fattura da emettere Calcolo Finanziamento spettante per dicembre 2024	283.310	3.955.187		159.958	1.904.003	4.199,60		6.306.657
Totale fatture da emettere	283.310	3.955.187	24.232	163.004	1.900.957	15.067	0	6.341.756
Totale credito maturato per il periodo 2024	3.917.695	51.287.399	66.748	1.694.344	61.600.562	66.860	-112.291.851	6.341.756

8 RAPPORTI CON IMPRESE CONTROLLATE, COLLEGATE, CONTROLLANTI E CONSORELLE

Sono proseguiti secondo le previsioni del contratto di gestione operativa i rapporti tra ISMETT ed i soci UPMC Italy srl e UPMC International Holdings INC, tenendo conto dell'Accordo Quadro 2019-2028 sottoscritto con la Regione Siciliana e successive integrazioni, ivi comprese quelle relative al Contratto di Gestione.

Si ricorda che la metodologia di determinazione dei compensi previsti nel contratto di gestione operativa si sostanzia in un compenso fisso, salvo la variazione correlata alla variazione dell'indice ISTAT dei prezzi al consumo, nonché nella correlazione (in termini percentuali) dei compensi variabili ai ricavi per le prestazioni sanitarie rese da ISMETT.

Si rammenta che nel corso del 2023 era stato sottoscritto l'addendum nr. 3 al Contratto di Gestione che prevede, fino a tutto il 2027, la messa a disposizione di misure di supporto da parte di UPMC a favore di ISMETT, misure volte a mitigare il rischio di instabilità economica derivante da fattori esogeni di difficile contenimento. Nel contesto di un piano quinquennale che prevedeva un risultato di pareggio per l'anno 2024, nel corso del 2024 UPMC ha effettivamente messo a disposizione di ISMETT una misura di supporto economico sotto forma di rinuncia temporanea all'aumento del compenso fisso correlato all'aumento dell'indice dei prezzi al consumo nell'anno 2023. Tale misura, appare necessaria per mantenere la solidità economico-finanziaria dell'Istituto. Tenendo conto delle risultanze contabili emerse in fase di chiusura, risultanze condivise con il socio gestore, è stato confermato, ai sensi e per gli effetti dell'art. 1.2.ii dell'addendum nr. 3 al Contratto di Gestione Operativa 2019-2028, l'intento di mantenere la rinuncia all'aumento del compenso fisso per adeguamento ISTAT applicabile all'anno 2024, per complessivi € 1.017.287, a valere quindi sul bilancio in chiusura. Pertanto, si evidenzia che

l'importo, aggiornato ai sensi delle previsioni di cui al punto 1.2 (iii) del citato addendum (*le Parti si impegnano a tenere costantemente aggiornato l'ammontare delle Misure di supporto concesse e accumulate, al netto dei pagamenti eventualmente effettuati ai sensi del precedente punto (ii)*) è pari a 1.017.287.

In questo contesto, va ricordato che le Misure di supporto hanno natura del tutto eccezionale e transitoria e non possono essere in alcun modo interpretate come rinuncia da parte di UPMC ai propri diritti e ai compensi come previsti dal Contratto di gestione. È infatti previsto che la società, su richiesta di UPMC, dovrà riconoscere e procedere al pagamento dei compensi sospesi e accumulati nel caso in cui, durante il periodo di vigenza dell'Addendum, la società dovesse generare utili. Ciò, ovviamente, nel limite massimo pari agli utili generati dalla società nei vari esercizi durante il periodo di vigenza dell'addendum. Si tratta quindi di un impegno a cui la società dovrà adempiere solo nel momento in cui dovessero manifestarsi le condizioni di cui sopra.

UPMC ha inoltre concesso uno sconto straordinario per l'esercizio 2024 consistente nella rinuncia a una parte dei compensi variabili (Euro 1,1 milioni) al fine di puntellare la sostenibilità economico-finanziaria di ISMETT.

Di seguito i dettagli degli importi fatturati e di competenza del 2024:

- Compenso fisso di gestione per Euro 7.133.000 (a.p. 7.710.773). Come già indicato, UPMC non ha applicato l'inflazione prevista contrattualmente.
- Compensi per attività sui ricoveri ordinari (€ 34.947.211) e Day Hospital (€ 1.063.255)
- Totale a.p. Euro 33.303.247 .
- Compensi per attività ambulatoriale e Day Service per Euro 1.234.426 + € 52.640 (a.p. € 1.285.934)
- Sconto straordinario su compensi variabili: Euro 1.100.000.

Si segnalano anche rettifiche (note di credito) per compensi variabili in seguito a controlli ASP per 341.116, riaddebiti per Assicurazione RCT/RCO per Euro 736.845 e altri riaddebiti per euro 57.989

ISMETT ha invece riaddebitato Euro 339.420 per personale e voci per attività residuali

In merito ai rapporti intrattenuti con l'Azienda Ospedaliera Civico, durante l'anno 2024 sono state ricevute fatture, riferite soprattutto alla fornitura di unità di sangue, per Euro 1.383.106 (a.p. 859.425).

Per contro, ISMETT ha emesso nei confronti dell'Azienda Ospedaliera Civico fatture per Euro 181.553 (a.p. 43.061); tale importo comprende le prestazioni rese da ISMETT a favore del Centro Regionale Trapianti per € 76.895 (a.p. 43.061).

Come già evidenziato in precedenza, nel corso del 2024, con l'apprezzamento e l'autorizzazione dell'Assessorato della Salute e con il concorso della Presidenza della Regione, la società ha sottoscritto un Protocollo d'intesa finalizzato al recupero della lista d'attesa di chirurgia pediatrica del socio Arnas Civico, conclusosi positivamente e con la totale estinzione della lista nei tempi previsti. Il valore a DRG delle prestazioni erogate è risultato pari a euro 51.845.

Si riporta di seguito una tabella riassuntiva delle posizioni di credito/debito al 31 dicembre 2024 con i soci ARNAS Civico, UPMC Italy e Fondazione RIMED. Quest'ultima ha provveduto durante il 2024 al pagamento di 366.000 euro riferibili al Contratto di Comodato modale in essere e Euro 8.409 per riaddebiti relativi al noleggio di un container.

	ARNAS Civico	UPMC Italy	Fondazione RIMED
Crediti per fatture emesse	104.658	19.334	125.660
Crediti per fatture da emettere	11.526	322.532	742
Debiti per fatture ricevute	854.098	388.447	-
Debiti per fatture da ricevere	399.203	2.795.247	-

Di seguito la rappresentazione dei rapporti con le parti correlate con specifico riferimento all'aspetto economico:

Costi al 31/12/2024	ARNAS Civico	UPMC Italy	Fondazione RIMED
Banca del sangue	953.573	-	-
Prodotti galenici	136.875	-	-
Farmaci	79.031	-	-
Attrezzatura e Asset Minuti a rigiro annuale	-	100	-
Altri servizi da altre aziende ospedaliere	5.253	-	-
Riaddebiti da UPMC Italy	-	57.989	-
Riaddebiti da UPMC per Assicurazione RCT/RCO	-	736.845	-
Compenso UPMC per DRG Ricoveri Ordinari	-	34.947.211	-
Compenso UPMC per DRG Day Hospital	-	1.063.255	-
Compenso UPMC per attività ambulatoriale	-	1.234.426	-
Rettifiche a compensi variabili UPMC a seguito di Controlli ASP	-	341.116	-
Compenso UPMCIT per DRG Day Service	-	52.640	-
Sconto straordinario (rinuncia) compensi variabili per sostenibilità di ISMETT	-	1.100.000	-
Compenso fisso di Gestione a UPMC ITALY	-	7.133.000	-
Totale costi	1.174.732	43.784.350	-
Ricavi al 31/12/2024	ARNAS Civico	UPMC Italy	Fondazione RIMED
Ricavi DRG RO pazienti recupero liste attesa Civico	51.845	-	-
Ricavi per osservazione e prelievo organi - DA 754 del 2011	2.626	-	-
Ricavi per prestazioni sanitarie a pazienti di altre strutture	22.181	-	-
Riaddebiti a UPMC per materiali/reagenti e servizi	-	310.535	-
Riaddebiti a UPMC per personale (Decreto Calabria)	-	28.885	-
Ricavi da Convenzione con il CRT Sicilia	48.468	-	-
Altri ricavi	2	12	-
Riaddebiti a Fondazione RIMED	-	-	400.000
Riaddebiti a Fondazione RIMED per noleggio container ricerca	-	-	12.742
Plusvalenze da alienazioni	-	-	400
Totale ricavi	125.122	339.432	413.142

9 AZIONI /QUOTE DI SOCIETÀ CONTROLLANTI

La Società non possiede - né direttamente né indirettamente - azioni o quote di società controllanti.

10 FATTI DI RILIEVO AVVENUTI DOPO LA CHIUSURA DELL'ESERCIZIO

Con nota del 24 marzo 2025, il socio gestore UPMC ha concesso uno sconto straordinario (rinuncia) sui compensi variabili, maturati nell'esercizio 2024, come già rilevato al paragrafo 8. Tale concessione si aggiunge alla sospensione dell'adeguamento ISTAT del compenso fisso di gestione, previsto tra le misure di supporto di cui al Contratto di gestione emendato nel 2023.

Con riguardo allo stato di avanzamento del progetto ISMETT 2, si segnala la pubblicazione sulla Gazzetta Ufficiale nr. 60/2025 del 13 marzo 2025 della delibera nr. 82/2024 del 29 novembre 2024, con la quale il Comitato Interministeriale per la programmazione economica e lo sviluppo sostenibile (CIPESS) ha disposto l'Assegnazione di risorse a ISMETT per la realizzazione del nuovo polo di eccellenza per trapianti, terapie avanzate, ricerca e innovazione. L'importo, di Euro 348.800.400 si aggiunge a quello già disposto in precedenza, pari a Euro 50 milioni, e relativo all'acquisto di attrezzature tecnologiche nell'ambito dell'Accordo per la coesione sottoscritto con la Regione Siciliana in data 27 maggio 2024

11 EVOLUZIONE PREVEDIBILE DELLA GESTIONE

In un contesto di continue variazioni, in cui la società ha dovuto operare diversi cambiamenti al proprio assetto organizzativo (basti pensare all'evoluzione della pandemia da covid-19) e al case-mix (basti pensare all'evoluzione del numero di trapianti eseguiti), non mancano mai nuove sfide e importanti criticità, peraltro causate o acute anche dagli eventi bellici dei tempi più recenti. Il dato inflazionistico e i conseguenti aumenti di prezzo dei molti dei beni e servizi utilizzati per l'attività produttiva hanno rappresentato e rappresentano ancora una minaccia anche in considerazione del fatto

che le tariffe che remunerano l'attività di ricovero sono rimaste immutate mentre quelle ambulatoriali, entrate in vigore dal 1° gennaio 2025, mostrano per molte delle prestazioni ivi incluse, delle diminuzioni di tariffa.

È quindi costante la ricerca di soluzioni operative, tra cui l'attività di rinegoziazione di accordi e contratti e lo sviluppo e il miglioramento delle attività, per consentire l'equilibrio economico oltre che finanziario e patrimoniale della società nell'immediato e in prospettiva di medio e lungo termine. Come già detto, valgono fino alla fine del 2027, le misure di supporto da parte di UPMC di cui al citato Addendum al Contratto di gestione.

L'offerta dei servizi di ISMETT si è arricchita e fortificata nel corso degli anni per fornire trattamenti di cura integrati per la cura delle aree addominali e cardiotoraciche. Questi servizi, insieme alla già citata attività privata e agli investimenti posti in essere anche di recente, tra gli altri il robot Da Vinci, permettono di ampliare e ulteriormente migliorare l'offerta di cure nell'ambito delle attività istituzionali.

Inoltre, la società intende rimanere impegnata nel promuovere la ricerca traslazionale attraverso la generazione, la creazione e la conservazione di cellule, tessuti, campioni biologici e dati clinici informatizzati dei pazienti che consentano alla Fondazione Ri.MED di perseguire i suoi scopi attraverso la piena realizzazione del Cluster ISMETT Ri.MED.

Allo stato attuale si è in attesa di negoziare il contratto di assegnazione budget per l'anno 2025, nel più ampio contesto dell'Accordo quadro 2019-2028 e tenendo conto dell'evoluzione del case mix dell'attività sanitaria svolta dall'Istituto. In tale contesto, tenendo conto dell'importante crescita del numero di trapianti eseguiti, si auspica di poter ottenere un'espansione dell'attuale tetto di budget al fine di poter garantire maggiore assistenza ad aree critiche, come oncologia del pancreas, del polmone e del fegato, che registrano una mobilità passiva verso altre regioni.

Nelle more della negoziazione, il budget 2025 è stato sottoposto ed approvato dal Consiglio di amministrazione con l'obiettivo di confermare l'attività clinica del 2024 mantenendo l'equilibrio economico finanziario. Si tratta di un obiettivo sfidante a causa di numerosi fattori: (i) la riduzione delle tariffe per le prestazioni ambulatoriali; (ii) il necessario contenimento dei costi del personale, e l'inevitabile aumento del costo dei dispositivi medici e dei farmaci. Il budget proposto, vincolato al tetto massimo di finanziamento, è sostanzialmente in linea con quanto realizzato nel 2024.

L'andamento delle attività trapiantologiche risulta mantenere i livelli registrati negli ultimi 24 mesi, confermando il trend positivo del 2023. Da inizio 2025 e fino alla data del 18 marzo risultavano eseguiti 57 trapianti.

Anche per il 2025 si conferma, salvo quanto previsto contrattualmente, dal socio UPMC la sospensione dell'adeguamento ISTAT per la parte fissa del compenso.

Con riferimento alla citata delibera CIPESS, allo stato attuale è in corso la fase di predisposizione del progetto esecutivo per procedere ad avviare le attività occorrenti per l'attuazione dell'intervento.

Palermo, 26 marzo 2025

Prof. Camillo Ricordi
Presidente del Consiglio di Amministrazione



ISMETT SRL

Bilancio di esercizio al 31-12-2024

Dati anagrafici	
Sede in	Via Discesa dei Giudici, 4 PALERMO PA
Codice Fiscale	04544550827
Numero Rea	PA 201818
P.I.	04544550827
Capitale Sociale Euro	2.000.000 i.v.
Forma giuridica	SOCIETA' A RESPONSABILITA' LIMITATA
Settore di attività prevalente (ATECO)	861020
Società in liquidazione	no
Società con socio unico	no
Società sottoposta ad altrui attività di direzione e coordinamento	no
Appartenenza a un gruppo	no

Stato patrimoniale

	31-12-2024	31-12-2023
Stato patrimoniale		
Attivo		
B) Immobilizzazioni		
I - Immobilizzazioni immateriali		
3) diritti di brevetto industriale e diritti di utilizzazione delle opere dell'ingegno	24.370	25.212
4) concessioni, licenze, marchi e diritti simili	91.711	200.813
6) immobilizzazioni in corso e acconti	290.690	100.626
7) altre	7.694.951	8.776.778
Totale immobilizzazioni immateriali	8.101.722	9.103.429
II - Immobilizzazioni materiali		
1) terreni e fabbricati	369.794	387.012
2) impianti e macchinario	695.679	776.867
3) attrezzature industriali e commerciali	6.693.834	5.202.774
4) altri beni	1.309.639	1.366.507
5) immobilizzazioni in corso e acconti	121.756	-
Totale immobilizzazioni materiali	9.190.702	7.733.160
III - Immobilizzazioni finanziarie		
1) partecipazioni in		
d-bis) altre imprese	86.175	86.175
Totale partecipazioni	86.175	86.175
2) crediti		
d-bis) verso altri		
esigibili oltre l'esercizio successivo	18.413	30.453
Totale crediti verso altri	18.413	30.453
Totale crediti	18.413	30.453
Totale immobilizzazioni finanziarie	104.588	116.628
Totale immobilizzazioni (B)	17.397.012	16.953.217
C) Attivo circolante		
I - Rimanenze		
1) materie prime, sussidiarie e di consumo	4.594.700	4.088.685
Totale rimanenze	4.594.700	4.088.685
Immobilizzazioni materiali destinate alla vendita	110.500	116.750
II - Crediti		
1) verso clienti		
esigibili entro l'esercizio successivo	13.746.518	15.985.940
Totale crediti verso clienti	13.746.518	15.985.940
5-bis) crediti tributari		
esigibili entro l'esercizio successivo	1.911.118	541.338
Totale crediti tributari	1.911.118	541.338
5-ter) imposte anticipate	2.303.725	2.392.145
5-quater) verso altri		
esigibili entro l'esercizio successivo	4.764.329	4.257.510
Totale crediti verso altri	4.764.329	4.257.510
Totale crediti	22.725.690	23.176.933
IV - Disponibilità liquide		
1) depositi bancari e postali	14.556.877	18.672.474
3) danaro e valori in cassa	3.774	4.360

Totale disponibilità liquide	14.560.651	18.676.834
Totale attivo circolante (C)	41.991.541	46.059.202
D) Ratei e risconti	564.081	306.919
Totale attivo	59.952.634	63.319.338
Passivo		
A) Patrimonio netto		
I - Capitale	2.000.000	2.000.000
IV - Riserva legale	400.000	400.000
V - Riserve statutarie	9.407.866	9.111.735
VI - Altre riserve, distintamente indicate		
Riserva da deroghe ex articolo 2423 codice civile	1.812.641	2.091.366
Versamenti in conto futuro aumento di capitale	855.325	855.325
Riserva per utili su cambi non realizzati	276	1.153
Varie altre riserve	2	2
Totale altre riserve	2.668.244	2.947.846
VIII - Utili (perdite) portati a nuovo	(1.768.038)	(1.768.038)
IX - Utile (perdita) dell'esercizio	9.029	16.528
Totale patrimonio netto	12.717.101	12.708.071
B) Fondi per rischi e oneri		
2) per imposte, anche differite	470.000	360.000
4) altri	9.743.955	10.437.459
Totale fondi per rischi ed oneri	10.213.955	10.797.459
C) Trattamento di fine rapporto di lavoro subordinato	2.517.805	2.655.594
D) Debiti		
4) debiti verso banche		
esigibili entro l'esercizio successivo	226.048	229.347
esigibili oltre l'esercizio successivo	237.786	465.473
Totale debiti verso banche	463.834	694.820
5) debiti verso altri finanziatori		
esigibili entro l'esercizio successivo	18.065	27.756
Totale debiti verso altri finanziatori	18.065	27.756
6) acconti		
esigibili entro l'esercizio successivo	2.330.811	2.325.468
Totale acconti	2.330.811	2.325.468
7) debiti verso fornitori		
esigibili entro l'esercizio successivo	19.469.612	21.731.388
Totale debiti verso fornitori	19.469.612	21.731.388
12) debiti tributari		
esigibili entro l'esercizio successivo	1.048.198	1.289.601
Totale debiti tributari	1.048.198	1.289.601
13) debiti verso istituti di previdenza e di sicurezza sociale		
esigibili entro l'esercizio successivo	1.143.762	778.512
Totale debiti verso istituti di previdenza e di sicurezza sociale	1.143.762	778.512
14) altri debiti		
esigibili entro l'esercizio successivo	2.176.903	2.073.973
Totale altri debiti	2.176.903	2.073.973
Totale debiti	26.651.185	28.921.518
E) Ratei e risconti	7.852.588	8.236.696
Totale passivo	59.952.634	63.319.338

Conto economico

	31-12-2024	31-12-2023
Conto economico		
A) Valore della produzione		
1) ricavi delle vendite e delle prestazioni	60.472.045	57.415.819
5) altri ricavi e proventi		
contributi in conto esercizio	63.352.867	64.195.000
altri	7.250.043	5.646.947
Totale altri ricavi e proventi	70.602.910	69.841.947
Totale valore della produzione	131.074.955	127.257.766
B) Costi della produzione		
6) per materie prime, sussidiarie, di consumo e di merci	23.958.432	24.026.431
7) per servizi	56.919.956	56.233.174
8) per godimento di beni di terzi	1.183.859	939.938
9) per il personale		
a) salari e stipendi	23.038.497	22.656.735
b) oneri sociali	6.997.160	5.114.701
c) trattamento di fine rapporto	1.993.166	1.954.807
e) altri costi	1.480.937	1.823.924
Totale costi per il personale	33.509.760	31.550.167
10) ammortamenti e svalutazioni		
a) ammortamento delle immobilizzazioni immateriali	1.915.052	2.071.746
b) ammortamento delle immobilizzazioni materiali	3.066.930	2.830.451
d) svalutazioni dei crediti compresi nell'attivo circolante e delle disponibilità liquide	3.669	-
Totale ammortamenti e svalutazioni	4.985.651	4.902.197
11) variazioni delle rimanenze di materie prime, sussidiarie, di consumo e merci	(506.014)	(437.860)
12) accantonamenti per rischi	709.066	1.582.986
13) altri accantonamenti	1.020	8.520
14) oneri diversi di gestione	10.217.334	8.531.661
Totale costi della produzione	130.979.064	127.337.214
Differenza tra valore e costi della produzione (A - B)	95.891	(79.448)
C) Proventi e oneri finanziari		
16) altri proventi finanziari		
d) proventi diversi dai precedenti		
altri	148.412	242.057
Totale proventi diversi dai precedenti	148.412	242.057
Totale altri proventi finanziari	148.412	242.057
17) interessi e altri oneri finanziari		
altri	18.504	94.085
Totale interessi e altri oneri finanziari	18.504	94.085
17-bis) utili e perdite su cambi	(765)	840
Totale proventi e oneri finanziari (15 + 16 - 17 + - 17-bis)	129.143	148.812
D) Rettifiche di valore di attività e passività finanziarie		
19) svalutazioni		
d) di strumenti finanziari derivati	-	19.337
Totale svalutazioni	-	19.337
Totale delle rettifiche di valore di attività e passività finanziarie (18 - 19)	-	(19.337)
Risultato prima delle imposte (A - B + - C + - D)	225.034	50.027
20) Imposte sul reddito dell'esercizio, correnti, differite e anticipate		

imposte correnti	127.585	117.177
imposte differite e anticipate	88.420	(83.678)
Totale delle imposte sul reddito dell'esercizio, correnti, differite e anticipate	216.005	33.499
21) Utile (perdita) dell'esercizio	9.029	16.528

Rendiconto finanziario, metodo indiretto

	31-12-2024	31-12-2023
Rendiconto finanziario, metodo indiretto		
A) Flussi finanziari derivanti dall'attività operativa (metodo indiretto)		
Utile (perdita) dell'esercizio	9.029	16.528
Imposte sul reddito	216.005	33.499
Interessi passivi/(attivi)	(129.908)	(147.972)
(Plusvalenze)/Minusvalenze derivanti dalla cessione di attività	39.053	-
1) Utile (perdita) dell'esercizio prima d'imposte sul reddito, interessi, dividendi e plus/minusvalenze da cessione	134.179	(97.945)
Rettifiche per elementi non monetari che non hanno avuto contropartita nel capitale circolante netto		
Accantonamenti ai fondi	2.317.052	3.737.620
Ammortamenti delle immobilizzazioni	4.981.983	4.902.197
Rettifiche di valore di attività e passività finanziarie di strumenti finanziari derivati che non comportano movimentazione monetarie	-	19.337
Altre rettifiche in aumento/(in diminuzione) per elementi non monetari	49.364	36.393
Totale rettifiche per elementi non monetari che non hanno avuto contropartita nel capitale circolante netto	7.348.399	8.695.547
2) Flusso finanziario prima delle variazioni del capitale circolante netto	7.482.578	8.597.602
Variazioni del capitale circolante netto		
Decremento/(Incremento) delle rimanenze	(506.015)	(437.860)
Decremento/(Incremento) dei crediti verso clienti	2.239.422	13.898.255
Incremento/(Decremento) dei debiti verso fornitori	(2.261.776)	653.338
Decremento/(Incremento) dei ratei e risconti attivi	(257.162)	(40.564)
Incremento/(Decremento) dei ratei e risconti passivi	(384.108)	(2.055.001)
Altri decrementi/(Altri Incrementi) del capitale circolante netto	(1.606.398)	(581.285)
Totale variazioni del capitale circolante netto	(2.776.037)	11.436.883
3) Flusso finanziario dopo le variazioni del capitale circolante netto	4.706.541	20.034.485
Altre rettifiche		
Interessi incassati/(pagati)	94.184	169.835
(Imposte sul reddito pagate)	(129.941)	(104.413)
(Utilizzo dei fondi)	(2.900.556)	(1.801.251)
Altri incassi/(pagamenti)	(187.153)	-
Totale altre rettifiche	(3.123.466)	(1.735.829)
Flusso finanziario dell'attività operativa (A)	1.583.075	18.298.656
B) Flussi finanziari derivanti dall'attività d'investimento		
Immobilizzazioni materiali		
(Investimenti)	(4.560.816)	(1.045.903)
Immobilizzazioni immateriali		
(Investimenti)	(916.055)	(388.077)
Immobilizzazioni finanziarie		
Disinvestimenti	12.040	1.200
Attività finanziarie non immobilizzate		
(Investimenti)	-	(116.750)
Disinvestimenti	6.250	-
Flusso finanziario dell'attività di investimento (B)	(5.458.581)	(1.549.530)
C) Flussi finanziari derivanti dall'attività di finanziamento		
Mezzi di terzi		
Incremento/(Decremento) debiti a breve verso banche	(3.299)	51.915
Accensione finanziamenti	-	9.152

(Rimborso finanziamenti)	(237.378)	(2.748.931)
Flusso finanziario dell'attività di finanziamento (C)	(240.677)	(2.687.864)
Incremento (decremento) delle disponibilità liquide (A ± B ± C)	(4.116.183)	14.061.262
Disponibilità liquide a inizio esercizio		
Depositi bancari e postali	18.672.474	4.609.394
Danaro e valori in cassa	4.360	6.178
Totale disponibilità liquide a inizio esercizio	18.676.834	4.615.572
Disponibilità liquide a fine esercizio		
Depositi bancari e postali	14.556.877	18.672.474
Danaro e valori in cassa	3.774	4.360
Totale disponibilità liquide a fine esercizio	14.560.651	18.676.834

Informazioni in calce al rendiconto finanziario

L'analisi del rendiconto finanziario evidenzia un decremento delle disponibilità liquide al 31 dicembre 2024 rispetto al saldo al 31 dicembre 2023 di Euro 4,1 milioni. In particolare, si rileva un flusso finanziario positivo generato dall'attività operativa per Euro 1,6 milioni e un assorbimento della liquidità proveniente dall'attività di investimento per Euro 5,46 milioni e dall'area di finanziamento per 241 mila Euro.

Per maggiori dettagli su questa fattispecie si rinvia al paragrafo relativo alle disponibilità liquide.

Nota integrativa al Bilancio di esercizio chiuso al 31-12-2024

Nota integrativa, parte iniziale

Signori Soci, la presente nota integrativa costituisce parte integrante del bilancio al 31/12/2024.

Il bilancio risulta conforme a quanto previsto dagli articoli 2423 e seguenti del codice civile ed ai principi contabili nazionali così come pubblicati dall'Organismo Italiano di Contabilità e si compone di Stato Patrimoniale, Conto Economico, Rendiconto Finanziario e Nota Integrativa; esso rappresenta con chiarezza ed in modo veritiero e corretto la situazione patrimoniale e finanziaria della società ed il risultato economico dell'esercizio.

Il contenuto dello stato patrimoniale e del conto economico è quello previsto dagli articoli 2424 e 2425 del codice civile; il rendiconto finanziario presenta le variazioni, positive o negative, delle disponibilità liquide avvenute nell'esercizio ed è stato redatto ai sensi dell'art. 2425-ter con il metodo indiretto, utilizzando lo schema previsto dal principio contabile OIC 10.

La nota integrativa, redatta ai sensi dell'art. 2427 del codice civile, contiene inoltre tutte le informazioni utili a fornire una corretta interpretazione del bilancio.

Criteri di formazione

Redazione del bilancio

Le informazioni contenute nel presente documento sono presentate secondo l'ordine in cui le relative voci sono indicate nello stato patrimoniale e nel conto economico.

In riferimento a quanto indicato nella parte introduttiva della presente nota integrativa, si attesta che, ai sensi dell'art. 2423, comma 3 del codice civile, qualora le informazioni richieste da specifiche disposizioni di legge non siano sufficienti a dare una rappresentazione veritiera e corretta della situazione aziendale vengono fornite le informazioni complementari ritenute necessarie allo scopo.

Il bilancio d'esercizio, così come la presente nota integrativa, sono stati redatti in unità di euro.

Principi di redazione

La valutazione delle voci di bilancio è avvenuta nel rispetto dei postulati generali della prudenza e della competenza, nella prospettiva di continuazione dell'attività.

Ai sensi dell'art. 2423-bis c.1 punto 1-bis C.C., la rilevazione e la presentazione delle voci è effettuata tenendo conto della sostanza dell'operazione o del contratto, ove compatibile con le disposizioni del Codice Civile e dei principi contabili OIC. Sono stati altresì rispettati i postulati della costanza nei criteri di valutazione, rilevanza e comparabilità delle informazioni.

In applicazione dei sopra menzionati postulati:

- nella redazione del bilancio d'esercizio gli oneri e i proventi sono stati iscritti secondo il principio di competenza indipendentemente dal momento della loro manifestazione numeraria e sono stati indicati esclusivamente gli utili realizzati alla data di chiusura dell'esercizio. Si è peraltro tenuto conto dei rischi e delle perdite di competenza dell'esercizio, anche se conosciuti dopo la chiusura di questo.

- La valutazione degli elementi componenti le singole voci delle attività o passività è avvenuta separatamente, per evitare che i plusvalori di alcuni elementi possano compensare i minusvalori di altri.
- Gli Amministratori hanno effettuato una valutazione prospettica della capacità dell'azienda di continuare a costituire un complesso economico funzionante destinato alla produzione di reddito per un prevedibile arco temporale futuro, relativo a un periodo di almeno dodici mesi dalla data di riferimento del bilancio. La valutazione effettuata non ha identificato significative incertezze in merito a tale capacità.

Nei casi in cui la compensazione è ammessa dalla legge, sono indicati nella nota integrativa gli importi lordi oggetto di compensazione.

Struttura e contenuto del prospetto di bilancio

Lo stato patrimoniale, il conto economico, il rendiconto finanziario e le informazioni di natura contabile contenute nella presente nota integrativa sono conformi alle scritture contabili, da cui sono stati direttamente desunti.

Nell'esposizione dello stato patrimoniale e del conto economico non sono stati effettuati raggruppamenti delle voci precedute da numeri arabi, come invece facoltativamente previsto dall'art. 2423 ter del codice civile.

Ai sensi dell'art. 2424 del codice civile si conferma che non esistono elementi dell'attivo o del passivo che ricadano sotto più voci del prospetto di bilancio.

Casi eccezionali ex art. 2423, quinto comma, del Codice Civile

Non si sono verificati casi eccezionali che abbiano reso necessario il ricorso a deroghe di cui all'art. 2423-bis comma 2 del codice civile. Per gli effetti derivanti dall'applicazione del nuovo principio contabile OIC 34 "Ricavi", in vigore dal presente esercizio, si rimanda al successivo paragrafo "Applicazione dei nuovi principi contabili OIC"..

Cambiamenti di principi contabili

Non si sono verificati casi eccezionali che abbiano reso necessario il ricorso a deroghe di cui all'art. 2423-bis comma 2 del codice civile.

Problematiche di comparabilità e di adattamento

Ai sensi dell'art. 2423 ter del codice civile, si precisa che tutte le voci di bilancio sono risultate comparabili con l'esercizio precedente; non vi è stata pertanto necessità di adattare alcuna voce dell'esercizio precedente.

Criteri di valutazione applicati

I criteri applicati nella valutazione delle voci di bilancio e nelle rettifiche di valore sono conformi alle disposizioni del codice civile e alle indicazioni contenute nei principi contabili emanati dall'Organismo Italiano di Contabilità. Gli stessi inoltre non sono variati rispetto all'esercizio precedente, ad eccezione dell'applicazione del nuovo principio contabile OIC 34 "Ricavi", i cui effetti sono descritti nel successivo paragrafo "Applicazione dei nuovi principi contabili OIC".

Ai sensi dell'art. 2427, comma 1, n. 1 del codice civile si illustrano i più significativi criteri di valutazione adottati nel rispetto delle disposizioni contenute all'art. 2426 del codice civile, con particolare riferimento a quelle voci di bilancio per le quali il legislatore ammette diversi criteri di valutazione e di rettifica o per le quali non sono previsti specifici criteri.

La società, alla data di chiusura dell'esercizio, non detiene crediti o debiti in valuta estera.

Applicazione dei nuovi principi contabili OIC

A partire dall'inizio del presente esercizio la Società ha applicato il nuovo principio contabile OIC 34 "Ricavi", emanato nel mese di aprile 2023 dall'OIC ed entrato in vigore per i bilanci relativi agli esercizi aventi inizio dal 1° gennaio 2024 o da data successiva. Il principio trova applicazione a tutte le transazioni che comportano l'iscrizione di ricavi derivanti dalla vendita di beni e dalla prestazione di servizi indipendentemente dalla loro classificazione nel conto economico. Sono esclusi dall'ambito di applicazione del nuovo principio i lavori in corso su ordinazione e alcune specifiche fattispecie di ricavi.

Per la descrizione del nuovo principio contabile si veda lo specifico paragrafo "Ricavi e costi" della presente sezione "Criteri di valutazione applicati", mentre nel seguito è fornita l'informativa richiesta dal Codice Civile e dall'OIC 29 nonché dall'OIC 34 in materia di disposizioni di prima applicazione.

Tenuto conto della tipologia e del contenuto dei contratti stipulati con la clientela, l'analisi svolta in merito agli impatti dell'applicazione del nuovo principio contabile OIC 34 non ha evidenziato effetti rilevanti sulla rilevazione iniziale dei ricavi e sulle valutazioni successive. I criteri di rilevazioni dei ricavi già adottati dalla Società sono infatti risultati sostanzialmente allineati alle prescrizioni del nuovo principio. .

Immobilizzazioni immateriali

Le immobilizzazioni immateriali, ricorrendo i presupposti previsti dai principi contabili, sono iscritte nell'attivo di stato patrimoniale al costo di acquisto o di produzione e vengono ammortizzate in quote costanti in funzione della loro utilità futura.

Il valore delle immobilizzazioni è esposto al netto dei fondi di ammortamento e delle eventuali svalutazioni.

L'ammortamento è stato operato in conformità al seguente piano prestabilito, che si ritiene assicuri una corretta ripartizione del costo sostenuto lungo la vita utile delle immobilizzazioni in oggetto:

Categoria	Tipologia	Periodo
Diritti di brevetto industriale e di utilizzo di opere dell'ingegno	Brevetti	5 anni
Concessioni, licenze, marchi	Marchi	18 anni
Concessioni, licenze, marchi Altre Immobilizzazioni immateriali	Software Migliorie su beni di terzi	3 anni Durata minore tra la vita utile della miglioria e la durata del titolo giuridico di possesso del bene di terzi
Altre Immobilizzazioni immateriali Altre Immobilizzazioni immateriali	Software in corso Brevetti in corso	Non ammortizzato Non ammortizzato
Immobilizzazioni in corso e acconti	Lavori in corso	Non ammortizzato

La società applica la disciplina del costo ammortizzato e dell'attualizzazione. Peraltro, per le immobilizzazioni immateriali per le quali è previsto un pagamento differito a condizioni diverse rispetto a quelle normalmente praticate sul mercato, per operazioni simili o equiparabili, l'iscrizione in bilancio è avvenuta al valore attuale dei futuri pagamenti contrattuali determinato ai sensi dell'OIC 19 più gli oneri accessori.

Il criterio di ammortamento delle immobilizzazioni immateriali è stato applicato con sistematicità ed in ogni esercizio, in relazione alla residua possibilità di utilizzazione economica di ogni singolo bene o spesa.

La contabilizzazione dei contributi pubblici ricevuti relativamente alle immobilizzazioni immateriali è avvenuta con il metodo indiretto. I contributi, pertanto, sono stati imputati al conto economico nella voce A5 "altri ricavi e proventi" e, quindi, rinviati per competenza agli esercizi successivi attraverso l'iscrizione di risconti passivi.

Ai sensi e per gli effetti dell'art. 10 della legge 19 marzo 1983, n. 72, e così come anche richiamato dalle successive leggi di rivalutazione monetaria, si precisa che per i beni immateriali tuttora esistenti in patrimonio non è stata mai eseguita alcuna rivalutazione monetaria.

Si evidenzia che su tali oneri immobilizzati non è stato necessario operare svalutazioni ex art. 2426 comma 1, n. 3 del codice civile in quanto, come previsto dal principio contabile OIC 9, non sono stati riscontrati indicatori di potenziali perdite durevoli di valore delle immobilizzazioni immateriali anche alla luce del piano economico, approvato dal consiglio di amministrazione, da cui emerge un sostanziale equilibrio di medio lungo periodo così come rappresentato nella relazione sulla gestione.

Beni immateriali

I beni immateriali sono rilevati al costo di acquisto comprendente anche i costi accessori e sono ammortizzati entro il limite legale o contrattuale previsto per gli stessi.

I beni immateriali generati internamente sono rilevati al costo di fabbricazione comprendente tutti i costi direttamente imputabili ai beni stessi.

Immobilizzazioni in corso e acconti

Gli acconti ai fornitori per l'acquisto di immobilizzazioni immateriali iscritti nella voce B.I.6 sono rilevati inizialmente alla data in cui sorge unicamente l'obbligo al pagamento di tali importi. Di conseguenza gli acconti non sono oggetto di ammortamento.

Nella stessa voce sono iscritte le immobilizzazioni immateriali in corso di realizzazione, le quali sono rilevate inizialmente alla data in cui sono sostenuti i primi costi per la realizzazione e comprendono i costi interni ed esterni sostenuti. Tali costi rimangono iscritti in tale voce fino a quando non sia stato completato il progetto e non sono oggetto di ammortamento fino a tale momento.

Immobilizzazioni materiali

I cespiti appartenenti alla categoria delle immobilizzazioni materiali, rilevati alla data in cui avviene il trasferimento dei rischi e dei benefici connessi al bene acquisito, sono iscritti in bilancio al costo di acquisto e/o di produzione, aumentato degli oneri accessori sostenuti fino al momento in cui i beni sono pronti all'uso e comunque nel limite del valore recuperabile. Il costo di produzione corrisponde all'insieme di tutti i costi di fabbricazione sostenuti fino all'entrata in funzione del bene, sia che si tratti di costi ad esso direttamente riferibili, sia che si tratti di costi relativi a lavorazioni comuni per la quota ragionevolmente

ad esso imputabile. Sono stati imputati ad incremento del valore dei beni a cui si riferiscono i costi sostenuti nell'esercizio che abbiano comportato un effettivo incremento della produttività, della durata di vita utile o della consistenza dei cespiti.

Il valore delle immobilizzazioni è esposto al netto dei fondi di ammortamento e delle svalutazioni.

La società applica la disciplina del costo ammortizzato e dell'attualizzazione. Peraltro, per i cespiti per i quali è previsto un pagamento differito a condizioni diverse rispetto a quelle normalmente praticate sul mercato, per operazioni simili o equiparabili, l'iscrizione in bilancio è avvenuta al valore attuale dei futuri pagamenti contrattuali determinato ai sensi dell'OIC 19 più gli oneri accessori.

I criteri di ammortamento delle immobilizzazioni materiali non sono variati rispetto a quelli applicati nell'esercizio precedente.

Voci immobilizzazioni materiali	Aliquote %
Fabbricati	3%
Impianti e macchinari	15%
Impianto di Trigenerazione	7%
Attrezzature industriali e commerciali - Ferri Chirurgici	20%
Attrezzature industriali e commerciali - Attrezzature sanitarie	20%
Attrezzature industriali e commerciali - Attrezzature generiche	25%
Altri beni -Mobili e Arredi	12%
Altri beni -Mobili ospedale	10%
Altri beni - Macchine Elettroniche (Hardware)	20%
Altri beni - Automezzi	25%
Altri beni - Biancheria	40%

La contabilizzazione dei contributi pubblici ricevuti relativamente alle immobilizzazioni materiali è avvenuta con il metodo indiretto. I contributi, pertanto, sono stati imputati al conto economico nella voce A5 "altri ricavi e proventi" e, quindi, rinviati per competenza agli esercizi successivi attraverso l'iscrizione di risconti passivi.

Ai sensi e per gli effetti dell'art. 10 della legge 19 Marzo 1983, n.72, così come anche richiamato dalle successive leggi di rivalutazione monetaria, si precisa che per i beni materiali tuttora esistenti in patrimonio non è stata mai eseguita alcuna rivalutazione monetaria.

Si evidenzia che non è stato necessario operare svalutazioni ex art. 2426 comma 1, n. 3 del codice civile in quanto, come previsto dal principio contabile OIC 9, non sono stati riscontrati indicatori di potenziali perdite durevoli di valore delle immobilizzazioni materiali anche alla luce del piano economico, approvato dal consiglio di amministrazione nel corso del 2024, da cui emerge un sostanziale equilibrio di medio lungo periodo così come rappresentato nella relazione sulla gestione.

Terreni e fabbricati

La società ha distintamente contabilizzato la parte di terreno sottostante ai fabbricati di proprietà e per la stessa non si è operato alcun ammortamento in quanto si tratta di beni per i quali non è previsto un esaurimento della utilità futura.

Immobilizzazioni in corso e acconti

Gli acconti ai fornitori per l'acquisto di immobilizzazioni materiali iscritti nella voce B.II.5 sono rilevati inizialmente alla data in cui sorge unicamente l'obbligo al pagamento di tali importi. Di conseguenza gli acconti non sono oggetto di ammortamento.

Nella stessa voce sono iscritte le immobilizzazioni materiali in corso di costruzione, le quali sono rilevate inizialmente alla data in cui sono sostenuti i primi costi per la costruzione del bene e comprendono i costi interni ed esterni sostenuti per la realizzazione del bene. Tali costi rimangono iscritti in tale voce fino a quando non sia stato completato il progetto e non sono oggetto di ammortamento fino a tale momento.

Immobilizzazioni finanziarie

Partecipazioni

Tutte le partecipazioni iscritte in bilancio sono state valutate con il metodo del costo, dove per costo s'intende l'onere sostenuto per l'acquisto, indipendentemente dalle modalità di pagamento, comprensivo degli eventuali oneri accessori (commissioni e spese bancarie, bolli, intermediazione bancaria, ecc.).

La società applica la disciplina del costo ammortizzato e dell'attualizzazione. Peraltro, per le partecipazioni immobilizzate per le quali è previsto un pagamento differito a condizioni diverse rispetto a quelle normalmente praticate sul mercato, per operazioni simili o equiparabili, l'iscrizione in bilancio è avvenuta al valore attuale dei futuri pagamenti contrattuali determinato ai sensi dell'OIC 19 più gli oneri accessori.

Crediti

I crediti iscritti tra le immobilizzazioni finanziarie sono stati rilevati in bilancio secondo il criterio del costo ammortizzato, come definito dall'art.2426 comma 2 del codice civile, tenendo conto del fattore temporale e del valore di presumibile di realizzo, conformemente a quanto previsto dall'art. 2426, comma 1, n. 8 del codice civile.

L'adeguamento al presumibile valore di realizzo è stato effettuato mediante lo stanziamento di un fondo svalutazione crediti.

Per i crediti per i quali sia stata verificata l'irrilevanza dell'applicazione del metodo del costo ammortizzato e/o dell'attualizzazione, ai fini dell'esigenza di dare una rappresentazione veritiera e corretta della situazione patrimoniale ed economica societaria, è stata mantenuta l'iscrizione secondo il presumibile valore di realizzo. Tale evenienza si è verificata ad esempio in presenza di crediti con scadenza inferiore ai dodici mesi o, in riferimento al criterio del costo ammortizzato, nel caso in cui i costi di transazione, le commissioni e ogni altra differenza tra valore iniziale e valore a scadenza sono di scarso rilievo o, ancora, nel caso di attualizzazione, in presenza di un tasso di interesse desumibile dalle condizioni contrattuali non significativamente diverso dal tasso di interesse di mercato.

Operazioni di locazione finanziaria

I beni acquisiti in locazione finanziaria sono contabilmente rappresentati, come previsto dal Legislatore, secondo il metodo patrimoniale con la rilevazione dei canoni leasing tra i costi di esercizio.

Rimanenze

Le rimanenze di beni sono valutate al minore tra il costo di acquisto e/o di produzione e il valore di realizzo desumibile dall'andamento del mercato.

Il costo di acquisto comprende gli eventuali oneri accessori di diretta imputazione.

Il costo di produzione comprende i costi diretti ed i costi indiretti sostenuti nel corso della produzione e necessari per portare le rimanenze di magazzino nelle condizioni e nel luogo attuali, per la quota ragionevolmente imputabile al prodotto relativa al periodo di fabbricazione e fino al momento dal quale il bene può essere utilizzato. Considerata la non significatività del periodo di produzione, ai costi di produzione non sono stati aggiunti gli oneri relativi al finanziamento della fabbricazione.

Materie prime, sussidiarie e di consumo

Il costo delle rimanenze di materie prime, sussidiarie e di consumo di natura fungibile è stato calcolato con il metodo del costo medio ponderato in alternativa al costo specifico, stante l'impossibilità tecnica o amministrativa di mantenere distinta ogni unità fisica in rimanenza.

Il valore così determinato è stato opportunamente confrontato, come esplicitamente richiesto dall'art. 2426, n. 9 del codice civile, con il valore di realizzazione desumibile dall'andamento del mercato.

Poiché si è stimata una probabile diminuzione nel valore delle materie prime e sussidiarie di natura fungibile dovuta specialmente al mancato utilizzo delle stesse, che fa intendere che il costo delle materie prime, sussidiarie e di consumo ecceda il valore netto di realizzazione desumibile dall'andamento di mercato degli stessi, le materie prime e sussidiarie sono state svalutate di conseguenza.

Immobilizzazioni materiali destinate alla vendita

. Le immobilizzazioni materiali destinate alla vendita sono riclassificate nell'attivo circolante solo se vendibili alle loro condizioni attuali, la vendita appare altamente probabile ed è previsto che si concluda nel breve termine. Tali immobilizzazioni non sono ammortizzate e sono valutate al minore tra il valore netto contabile ed il valore di realizzazione desumibile dall'andamento del mercato. Per la stima del valore di realizzazione desumibile dall'andamento del mercato si è fatto riferimento ad una relazione di stima al cosiddetto valore venale ovvero al valore che gli stessi avevano al momento della relazione, redatta da un professionista nel corso del precedente esercizio.

Crediti iscritti nell'attivo circolante

I crediti iscritti nell'attivo circolante sono stati rilevati in bilancio secondo il criterio del costo ammortizzato, come definito dall'art. 2426 comma 2 del codice civile, tenendo conto del fattore temporale e del valore di presumibile di realizzo, conformemente a quanto previsto dall'art. 2426, comma 1, n. 8 del codice civile.

L'adeguamento al presumibile valore di realizzo è stato effettuato mediante lo stanziamento di un fondo svalutazione crediti.

Per i crediti per i quali sia stata verificata l'irrilevanza dell'applicazione del metodo del costo ammortizzato e/o dell'attualizzazione ai fini dell'esigenza di dare una rappresentazione veritiera e corretta della situazione patrimoniale ed economica societaria, è stata mantenuta l'iscrizione secondo il presumibile valore di realizzo. Tale evenienza si è verificata ad esempio in presenza di crediti con scadenza inferiore ai dodici mesi o, in riferimento al criterio del costo ammortizzato, nel

caso in cui i costi di transazione, le commissioni e ogni altra differenza tra valore iniziale e valore a scadenza sono di scarso rilievo o, ancora, nel caso di attualizzazione, in presenza di un tasso di interesse desumibile dalle condizioni contrattuali non significativamente diverso dal tasso di interesse di mercato. Inoltre, ai sensi dell'art. 12, comma 2, del D.Lgs. 139/2015, la Società ha usufruito della facoltà di non applicare il criterio del costo ammortizzato e l'attualizzazione a tutti i crediti sorti anteriormente al 1° gennaio 2016.

Disponibilità liquide

Le disponibilità liquide rappresentano i saldi attivi dei depositi bancari e postali, gli assegni, nonché il denaro e i valori in cassa alla chiusura dell'esercizio. Sono valutate con i seguenti criteri:

- denaro, al valore nominale;
- depositi bancari e assegni in cassa, al presumibile valore di realizzo. Nel caso specifico, il valore di realizzo coincide con il valore nominale.

Ratei e risconti attivi

I ratei e risconti sono stati calcolati sulla base del principio della competenza, mediante la ripartizione dei ricavi e/o costi comuni a più esercizi. Nell'iscrizione così come nel riesame di risconti attivi di durata pluriennale è stata verificata l'esistenza ovvero la permanenza della condizione temporale. Laddove tale condizione risulta cambiata sono state apportate le opportune variazioni.

Patrimonio netto

Le voci sono espresse in bilancio al loro valore contabile secondo le indicazioni contenute nel principio contabile OIC 28. Le operazioni tra la Società e soci (operanti in qualità di soci) possono far sorgere dei crediti o dei debiti verso soci. La Società iscrive un credito verso soci quando i soci assumono un'obbligazione nei confronti della Società mentre iscrive un debito quando assume un'obbligazione nei confronti dei soci. I versamenti effettuati dai soci che non prevedono un obbligo di restituzione sono iscritti in pertinente voce di patrimonio netto mentre i finanziamenti ricevuti dai soci che prevedono un obbligo di restituzione sono iscritti tra i debiti.

Fondi per rischi e oneri

I fondi per rischi e oneri sono stati stanziati a copertura delle passività la cui esistenza è ritenuta certa o probabile, per le quali alla chiusura dell'esercizio non sono determinabili l'ammontare o la data di sopravvenienza.

La costituzione dei fondi è stata effettuata in base ai principi di prudenza e di competenza, osservando le prescrizioni del principio contabile OIC 31. Gli accantonamenti correlati sono rilevati nel conto economico dell'esercizio di competenza, in base al criterio di classificazione "per natura" dei costi.

Trattamento di fine rapporto di lavoro subordinato

Il TFR è stato calcolato conformemente a quanto previsto dall'art. 2120 del codice civile, tenuto conto delle disposizioni legislative e delle specificità dei contratti e delle categorie professionali, e comprende le quote annue maturate e le rivalutazioni effettuate sulla base dei coefficienti ISTAT.

L'ammontare del fondo è rilevato al netto degli acconti erogati e delle quote utilizzate per le cessazioni del rapporto di lavoro intervenute nel corso dell'esercizio e rappresenta il debito certo nei confronti dei lavoratori dipendenti alla data di chiusura del bilancio.

Debiti

I debiti sono stati rilevati in bilancio secondo il criterio del costo ammortizzato, come definito dall'art.2426, comma 2 del codice civile, tenendo conto del fattore temporale, conformemente a quanto previsto dall'art. 2426, comma 1, n. 8 del codice civile. Per i debiti per i quali sia stata verificata l'irrilevanza dell'applicazione del metodo del costo ammortizzato e/o dell'attualizzazione, ai fini dell'esigenza di dare una rappresentazione veritiera e corretta della situazione patrimoniale ed economica societaria, è stata mantenuta l'iscrizione secondo il valore nominale. Tale evenienza si è verificata ad esempio in presenza di debiti con scadenza inferiore ai dodici mesi o, in riferimento al criterio del costo ammortizzato, nel caso in cui i costi di transazione, le commissioni e ogni altra differenza tra valore iniziale e valore a scadenza sono di scarso rilievo o, ancora, nel caso di attualizzazione, in presenza di un tasso di interesse desumibile dalle condizioni contrattuali non significativamente diverso dal tasso di interesse di mercato. La classificazione dei debiti tra le varie voci di debito è effettuata sulla base della natura (o dell'origine) degli stessi rispetto alla gestione ordinaria a prescindere dal periodo di tempo entro cui le passività devono essere estinte.

Ratei e risconti passivi

I ratei e risconti sono stati calcolati sulla base del principio della competenza, mediante la ripartizione dei costi e/o ricavi comuni a più esercizi. Nell'iscrizione così come nel riesame di risconti passivi di durata pluriennale è stata verificata l'esistenza ovvero la permanenza della condizione temporale. Laddove tale condizione risulta cambiata sono state apportate le opportune variazioni.

Ricavi e costi

I ricavi derivanti dalla vendita di beni e dalla prestazione di servizi relativi sia alla gestione caratteristica sia a quella accessoria sono rilevati in base al modello contabile introdotto dal nuovo principio OIC 34 che si articola nelle seguenti fasi:

- a) determinazione del prezzo complessivo del contratto;
- b) identificazione dell'unità elementare di contabilizzazione;
- c) valorizzazione delle unità elementari di contabilizzazione; e
- d) rilevazione dei ricavi.

Il prezzo complessivo del contratto è desumibile dalle clausole contrattuali. Eventuali corrispettivi aggiuntivi sono inclusi nel prezzo complessivo del contratto di vendita solo nel momento in cui divengono ragionevolmente certi. La Società valuta la

ragionevole certezza sulla base dell'esperienza storica, elementi contrattuali e dati previsionali. Sconti, abbuoni, penalità e resi sono contabilizzati a riduzione dei ricavi sulla base della migliore stima del corrispettivo tenendo conto dell'esperienza storica e/o di elaborazioni statistiche.

La Società analizza i contratti di vendita al fine di stabilire quali sono le unità elementari di contabilizzazione, vale a dire se da un unico contratto di vendita possano scaturire più diritti e obbligazioni da contabilizzare separatamente in relazione ai singoli beni, servizi o altre prestazioni promesse al cliente. Non si procede a separare le singole unità elementari di contabilizzazione quando i beni e i servizi previsti dal contratto sono integrati o interdipendenti tra loro, le prestazioni previste dal contratto non rientrano nelle attività caratteristiche, ciascuna delle prestazioni previste dal contratto di vendita viene effettuata nello stesso esercizio e quando, in presenza di contratti non particolarmente complessi, la separazione delle singole unità elementari di contabilizzazione produrrebbe effetti irrilevanti sull'ammontare complessivo dei ricavi.

Tenuto conto di quanto sopra e sulla base delle analisi effettuate, la Società ritiene che i contratti di vendita in essere nell'esercizio contengano un'unica unità elementare di contabilizzazione.

Dopo aver determinato il valore delle singole unità elementari di contabilizzazione, la Società procede a rilevare i ricavi in bilancio sulla base del principio di competenza economica. Per le unità elementari di contabilizzazione che rappresentano la vendita di beni, i ricavi sono rilevati quando entrambe le seguenti condizioni sono soddisfatte:

- a) è avvenuto il trasferimento sostanziale dei rischi e benefici connessi alla vendita; e
- b) l'ammontare dei ricavi può essere determinato in modo attendibile.

Nel valutare se il trasferimento sostanziale dei rischi sia avvenuto, la Società tiene conto sia di fattori qualitativi sia di fattori quantitativi, senza considerare il rischio di credito. Il trasferimento sostanziale dei benefici avviene quando la Società trasferisce alla controparte la capacità di decidere dell'uso del bene e di ottenere i relativi benefici in via definitiva.

I ricavi per prestazione di servizi sono rilevati a conto economico in base allo stato di avanzamento se sono rispettate entrambe le seguenti condizioni:

- a) l'accordo tra le parti prevede che il diritto al corrispettivo per la Società maturi via via che la prestazione è eseguita; e
- b) l'ammontare del ricavo di competenza può essere determinato attendibilmente.

Nel caso in cui la Società non possa rilevare il ricavo secondo il criterio dello stato di avanzamento, il ricavo per il servizio prestato è iscritto a conto economico quando la prestazione è stata definitivamente completata.

I costi della produzione sono rilevati al netto di resi, sconti, abbuoni e premi. I costi originati da acquisti di beni sono rilevati in base al principio della competenza quando si è verificato il trasferimento sostanziale dei rischi e benefici. I costi originati da acquisti di servizi sono rilevati in base allo stato di avanzamento delle prestazioni ricevute se il contratto tra le parti prevede che l'obbligo al pagamento del corrispettivo per l'acquirente matura via via che la prestazione è ricevuta e l'ammontare del costo di competenza può essere misurato attendibilmente. Se tali condizioni non sono rispettate il costo è rilevato quando la prestazione è stata completata.

I ricavi e i proventi, i costi e gli oneri relativi ad operazioni in valuta sono determinati al cambio a pronti alla data nella quale la relativa operazione è compiuta.

I contributi in conto esercizio dovuti sia in base alla legge sia in base a disposizioni contrattuali sono rilevati per competenza nell'esercizio in cui è sorto con certezza il diritto a percepirli.

Nei casi di applicazione del metodo del costo ammortizzato, gli interessi sono rilevati in base al criterio dell'interesse effettivo. Gli altri oneri finanziari sono rilevati per un importo pari a quanto maturato nell'esercizio.

Imposte sul reddito

Le imposte correnti sono calcolate sulla base di una realistica previsione del reddito imponibile dell'esercizio, determinato secondo quanto previsto dalla legislazione fiscale, e applicando le aliquote d'imposta vigenti alla data di bilancio. Il relativo debito tributario è rilevato nello stato patrimoniale al netto degli acconti versati, delle ritenute subite e dei crediti d'imposta compensabili e non richiesti a rimborso; nel caso in cui gli acconti versati, le ritenute ed i crediti eccedano le imposte dovute viene rilevato il relativo credito tributario. I crediti e i debiti tributari sono valutati secondo il criterio del costo ammortizzato, salvo i casi in cui siano esigibili entro 12 mesi.

Le imposte differite e anticipate sono calcolate sull'ammontare cumulativo di tutte le differenze temporanee esistenti tra i valori delle attività e delle passività determinati con i criteri di valutazione civilistici ed il loro valore riconosciuto ai fini fiscali, destinate ad annullarsi negli esercizi successivi.

Le imposte differite relative ad operazioni che hanno interessato direttamente il patrimonio netto non sono rilevate inizialmente a conto economico ma contabilizzate tra i fondi "per imposte, anche differite" tramite riduzione della corrispondente posta di patrimonio netto.

Le imposte differite e anticipate sono rilevate nell'esercizio in cui emergono le differenze temporanee e sono calcolate applicando le aliquote fiscali in vigore nell'esercizio nel quale le differenze temporanee si riverseranno, qualora tali aliquote siano già definite alla data di riferimento del bilancio, diversamente sono calcolate in base alle aliquote in vigore alla data di riferimento del bilancio.

Le imposte anticipate sulle differenze temporanee deducibili e sul beneficio connesso al riporto a nuovo di perdite fiscali sono rilevate e mantenute in bilancio solo se sussiste la ragionevole certezza del loro futuro recupero, attraverso la previsione di redditi imponibili o la disponibilità di sufficienti differenze temporanee imponibili negli esercizi in cui le imposte anticipate si riverseranno.

In Nota Integrativa è presentato un prospetto delle differenze temporanee che hanno comportato la rilevazione di imposte differite e anticipate, specificando l'aliquota applicata e le variazioni rispetto all'esercizio precedente, gli importi addebitati o accreditati a conto economico o a patrimonio netto e le voci escluse dal calcolo nonché l'ammontare delle imposte anticipate contabilizzate in bilancio attinenti a perdite dell'esercizio o di esercizi precedenti e l'ammontare delle imposte non ancora contabilizzato..

Altre informazioni

Operazioni con obbligo di retrocessione a termine

La società, ai sensi dell'art.2427 n. 6-ter del codice civile, attesta che nel corso dell'esercizio non ha posto in essere alcuna operazione soggetta all'obbligo di retrocessione a termine..

Nota integrativa, attivo

Di seguito si analizzano nel dettaglio i movimenti delle singole voci di bilancio, ove previsto dalla normativa vigente.

Immobilizzazioni

Di seguito si analizzano nel dettaglio i movimenti delle singole voci relative alle immobilizzazioni.

Si rammenta che tanto le immobilizzazioni immateriali quanto le materiali accolgono anche le forniture relative al "Progetto Istituto Cuore" che sono state finanziate al 100% da contributi in conto impianti nonché quelle riferibili al progetto "PNIR", queste ultime finanziate al 50%. Si tratta per l'appunto di un progetto completato e che ha previsto investimenti per complessivi Euro 16 milioni circa (di cui Euro 12 milioni riferibili ad investimenti di ISMETT ed Euro 4 milioni riferibili alla Fondazione RiMED), volto al potenziamento delle infrastrutture della ricerca all'interno dell'Istituto attraverso il cofinanziamento al 50% (Regione Siciliana - Assessorato delle Attività Produttive - Bando PO FESR 2014/2020 Azione 1.5.1) di investimenti in lavori ed acquisto di attrezzature, ed in generale tecnologie e beni per la ricerca. Si rammenta che la sede operativa di via Tricomi presso l'Ospedale Arnas Civico è di proprietà del socio di maggioranza.

Immobilizzazioni immateriali

Le immobilizzazioni immateriali accolgono sia le opere relative al "Progetto Istituto Cuore" che ai lavori rientranti nel progetto "Potenziamento Infrastrutture Ricerca". Con riferimento a quelle relative al progetto Istituto Cuore, si segnala che, tenuto conto della convenzione, firmata in data 21 gennaio 2014, tra la società e l'ARNAS Civico, tutte le opere realizzate relative al lotto 1, 2 e 3 (padiglione Biondo) sono state ammortizzate con la piena aliquota prevista per l'annualità in quanto il collaudo dei lavori è avvenuto negli anni precedenti al 2019. Le opere al progetto "Potenziamento Infrastrutture di Ricerca" sono tutte entrate in funzione alla data del 31 dicembre 2023.

Movimenti delle immobilizzazioni immateriali

Dopo l'iscrizione in conto economico delle quote di ammortamento dell'esercizio, pari ad € 1.915.052 le immobilizzazioni immateriali ammontano ad € 8.101.722.

Nella tabella sono esposte le movimentazioni delle immobilizzazioni in oggetto.

	Diritti di brevetto industriale e diritti di utilizzazione delle opere dell'ingegno	Concessioni, licenze, marchi e diritti simili	Immobilizzazioni immateriali in corso e acconti	Altre immobilizzazioni immateriali	Totale immobilizzazioni immateriali
Valore di inizio esercizio					
Costo	37.806	2.768.988	100.626	26.881.748	29.789.168
Ammortamenti (Fondo ammortamento)	12.594	2.568.175	-	18.104.970	20.685.739
Valore di bilancio	25.212	200.813	100.626	8.776.778	9.103.429
Variazioni nell'esercizio					
Incrementi per acquisizioni	8.320	15.962	190.064	701.710	916.056
Decrementi per alienazioni e dismissioni (del valore di bilancio)	-	-	-	2.710	2.710
Ammortamento dell'esercizio	9.162	125.064	-	1.780.827	1.915.053
Totale variazioni	(842)	(109.102)	190.064	(1.081.827)	(1.001.707)
Valore di fine esercizio					

	Diritti di brevetto industriale e diritti di utilizzazione delle opere dell'ingegno	Concessioni, licenze, marchi e diritti simili	Immobilizzazioni immateriali in corso e acconti	Altre immobilizzazioni immateriali	Totale immobilizzazioni immateriali
Costo	46.126	2.784.950	290.690	27.577.799	30.699.565
Ammortamenti (Fondo ammortamento)	21.756	2.693.239	-	19.882.848	22.597.843
Valore di bilancio	24.370	91.711	290.690	7.694.951	8.101.722

L'incremento complessivo è di circa Euro 916 mila di cui Euro 364 mila relativi al progetto di costruzione della sesta sala operatoria ISO-5, destinataria di un contributo della Banca D'Italia come meglio specificato di seguito.

Anche nel corso del 2024 sono stati sostenuti e quindi capitalizzati costi per Euro 8,3 mila per il mantenimento dei due brevetti depositati e registrati. Nel corso dell'anno sono stati anche sostenuti costi per Euro 2,25 mila per il deposito della domanda di un nuovo brevetto dal titolo "*Hyaluronic acidbasedhydrogel integrated*".

Con riferimento alle concessioni, licenze, marchi e diritti simili l'incremento di Euro 14.853 è relativo ai seguenti software: 10,3 mila al sistema EndoBase digital signage Advance e Euro 4,6 mila per il Commvault Data Protection for Virtual Machine. Si segnala anche la conservazione della protezione del marchio ISMETT per Euro 1,1 mila.

Per quanto attiene alle immobilizzazioni in corso e acconti, nel corso del 2024 sono stati sostenuti costi per SAL su lavori per la sesta sala operatoria recuperando il precedente acconto di circa Euro 101 mila, portando così il valore a fine esercizio a Euro 290,7 mila circa.

La voce delle altre immobilizzazioni immateriali accoglie per lo più la realizzazione delle cosiddette "migliorie" sulla sede operativa di via Ernesto Tricomi n. 5 (struttura ospedaliera, di proprietà dell'A.R.N.A.S. Civico, Benfratelli, Di Cristina e Ascoli di Palermo), effettuate nell'anno per un valore complessivo di 701,7 mila Euro, di cui correlate al progetto sesta sala operatoria per Euro 74.176 ed altre migliore su impianti ed attrezzature varie per Euro 624 mila. Si segnalano le migliorie sulla sede dell'Istituto zootecnico per Euro 3,5 mila e sulla sede amministrativa di Via Discesa dei Giudici per Euro 11,9 mila.

Immobilizzazioni materiali

Le immobilizzazioni materiali accolgono anche le forniture relative al "Progetto Istituto Cuore" per un valore originario complessivo al lordo del fondo ammortamento di Euro 5.354.831 nonché le attrezzature e macchinari relativi al progetto "Potenziamento Infrastrutture di Ricerca" per un valore complessivo lordo di Euro 6.784.208.

Le immobilizzazioni materiali acquisite nel corso del 2024 a titolo gratuito al lordo dei relativi fondi ammortamento ammontano ad Euro 62.647.

Movimenti delle immobilizzazioni materiali

Le immobilizzazioni materiali al lordo dei relativi fondi ammortamento ammontano ad € 37.835.272, i fondi di ammortamento risultano essere pari ad € 28.644.570.

Nella tabella che segue sono espone le movimentazioni delle immobilizzazioni in oggetto.

	Terreni e fabbricati	Impianti e macchinario	Attrezzature industriali e commerciali	Altre immobilizzazioni materiali	Immobilizzazioni materiali in corso e acconti	Totale immobilizzazioni materiali
Valore di inizio esercizio						
Costo	572.233	1.159.218	27.168.263	6.211.321	-	35.111.035
Ammortamenti (Fondo ammortamento)	185.221	382.351	21.965.489	4.844.814	-	27.377.875
Valore di bilancio	387.012	776.867	5.202.774	1.366.507	-	7.733.160
Variazioni nell'esercizio						
Incrementi per acquisizioni	6.240	2.492	4.007.939	422.390	121.756	4.560.817
Decrementi per alienazioni e dismissioni (del valore di bilancio)	-	-	35.739	605	-	36.344

	Terreni e fabbricati	Impianti e macchinario	Attrezzature industriali e commerciali	Altre immobilizzazioni materiali	Immobilizzazioni materiali in corso e acconti	Totale Immobilizzazioni materiali
Ammortamento dell'esercizio	23.458	83.680	2.481.140	478.653	-	3.066.931
Totale variazioni	(17.218)	(81.188)	1.491.060	(56.868)	121.756	1.457.542
Valore di fine esercizio						
Costo	578.473	1.141.852	29.828.556	6.164.635	121.756	37.835.272
Ammortamenti (Fondo ammortamento)	208.679	446.173	23.134.722	4.854.996	-	28.644.570
Valore di bilancio	369.794	695.679	6.693.834	1.309.639	121.756	9.190.702

Il valore dei nuovi investimenti in immobilizzazioni materiali è stato quindi di Euro 4.560.816. In particolare, nel corso del 2024 si è proceduto ad un forte ammodernamento/rinnovamento tecnologico anche alla luce della possibilità di ottenere i crediti d'imposta, sia cd. "ZES Unica" che "Industria 4.0" (di cui Euro 5,6 mila riferibili al progetto "Potenziamento Infrastrutture Ricerca" ed Euro 24 mila riferibili al progetto Inf - ACT del PNRR).

Si segnala l'incremento di Euro 252 mila relativo al progetto INF-ACT è relativo all'acquisizione dell'attrezzatura "Sistema Luminex Xmap Intelliflex" e al "Citofluorimetro Macsquant Analyzer".

Per quanto attiene al rinnovamento tecnologico, nel corso del 2024 si è proceduto all'acquisizione di diverse attrezzature ed apparecchiature la cui più importante è certamente rappresentata dal Sistema robotico Da Vinci per Euro 2,6 milioni. Tra gli altri investimenti per rinnovamento si rilevano: uno Scanner per vetrini digitale per Euro 266 mila, la sostituzione delle batterie UPS per Euro 115 mila, un sistema Portatile di radiologia per Euro 76 mila, due pompe centrifughe Rotaflow per complessivi Euro 70 mila ed uno storage HPE per Euro 43 mila.

Operazioni di locazione finanziaria

La società alla data di chiusura dell'esercizio non ha in corso alcun contratto di leasing finanziario.

Immobilizzazioni finanziarie

Nel corso del 2024 l'Istituto ha mantenuto le medesime partecipazioni risultanti al 31 dicembre 2023, illustrate più avanti..

Movimenti di partecipazioni, altri titoli e strumenti finanziari derivati attivi immobilizzati

Nella seguente tabella vengono espone le movimentazioni delle immobilizzazioni in oggetto.

	Partecipazioni in altre imprese	Totale Partecipazioni
Valore di inizio esercizio		
Valore di bilancio	86.175	86.175
Variazioni nell'esercizio		
Incrementi per acquisizioni	86.175	86.175
Totale variazioni	86.175	86.175
Valore di fine esercizio		
Costo	86.175	86.175
Valore di bilancio	86.175	86.175

Nel corso del 2024 l'Istituto ha mantenuto le medesime partecipazioni risultanti al 31 dicembre 2023.

Variazioni e scadenza dei crediti immobilizzati

Nella seguente tabella vengono espone le movimentazioni delle immobilizzazioni in oggetto.

	Valore di inizio esercizio	Variazioni nell'esercizio	Valore di fine esercizio	Quota scadente oltre l'esercizio
Crediti immobilizzati verso altri	30.453	(12.040)	18.413	18.413
Totale crediti immobilizzati	30.453	(12.040)	18.413	18.413

Nel corso del 2024 i Crediti immobilizzati sono diminuiti di Euro 12 mila in virtù di un decremento di depositi cauzionali per Euro 14 mila e di un incremento per Euro 2,3 mila circa di crediti a lungo termine derivanti da contenziosi con un ex dipendente.

Suddivisione dei crediti immobilizzati per area geografica

Nella seguente tabella viene esposta la ripartizione per area geografica dei crediti iscritti tra le immobilizzazioni finanziarie in oggetto.

Area geografica	Crediti immobilizzati verso altri	Totale crediti immobilizzati
Italia	18.413	18.413
Totale	18.413	18.413

Crediti immobilizzati relativi ad operazioni con obbligo di retrocessione a termine

La società non ha posto in essere operazioni con obbligo di retrocessione a termine.

Valore delle immobilizzazioni finanziarie

Le immobilizzazioni finanziarie presenti in bilancio non sono state iscritte ad un valore superiore al loro "fair value".

	Valore contabile
Partecipazioni in altre imprese	86.175
Crediti verso altri	18.413

Dettaglio del valore delle partecipazioni immobilizzate in altre imprese

Descrizione	Valore contabile
Distretto Tecnologico Sicilia Micro e Nano Sistemi SCARL	72.175
Associazione Italian Advanced Translational Research Infrastructure A-IATRIS	5.000
Fondazione INF-ACT	9.000
Totale	86.175

Dettaglio del valore dei crediti immobilizzati verso altri

Descrizione	Valore contabile
Deposito cauzionale per Locazione magazzino Via Geremia	10.250
Deposito cauzionale per Contratto AMAP	1.932
Deposito cauzionale Autorità Energia Elettrica	3.796
Credito derivante da contenzioso	2.435
Totale	18.413

Si informa che nel corso del 2024 sono stati chiusi contabilmente i depositi cauzionali relativi sia alla locazione della sede amministrativa che alla concessione di un immobile dal Comune di Palermo essendo definitivamente cessati i sottostanti rapporti con le parti interessate..

Attivo circolante

Gli elementi dell'attivo circolante sono valutati secondo quanto previsto dai numeri da 8 a 11-bis dell'articolo 2426 del codice civile. I criteri utilizzati sono indicati nei paragrafi delle rispettive voci di bilancio.

Rimanenze

Nella seguente tabella vengono espone le informazioni relative alle variazioni delle rimanenze.

	Valore di inizio esercizio	Variazione nell'esercizio	Valore di fine esercizio
Materie prime, sussidiarie e di consumo	4.088.685	506.015	4.594.700
Totale rimanenze	4.088.685	506.015	4.594.700

Di seguito il dettaglio delle giacenze di magazzino per reparto. Si evidenziano principalmente variazioni in aumento rispetto al precedente esercizio caratterizzato questo ultimo, da un consumo delle scorte create nel corso degli anni pregressi al fine di poter far fronte alla necessità legate alla gestione della pandemia. Molte delle riduzioni di magazzini fiscali sono compensate dall'apertura di nuovi magazzini operata nel corso del 2024 dall'Istituto al fine di una gestione più puntuale delle scorte.

	31/12/2024	31/12/2023	Variazioni
Magazzino centrale	732.844	816.943	- 84.099
Farmaci e galenici	1.271.004	1.245.816	25.188
Laboratorio analisi	349.597	378.652	- 29.055
Patologia	68.797	66.379	2.418
Radiologia	215.005	222.750	- 7.745
Emodinamica	363.111	232.651	130.460
Endoscopia	277.825	255.578	22.247
Sala Operatoria	304.544	222.387	82.157
ASU	288	18.600	- 18.312
PACU	105.816	56.420	49.396
CTU	492	100.622	- 100.130
Ospedale degenze 2	29.023	126.504	- 97.481
Rimanenze AMU	17	57.020	- 57.003
Rimanenze PDU	28.007	30.990	- 2.983
Magazzino via Marini	53.309	57.585	- 4.276
Magazzino Perfusioni	481.249	362.284	118.965
Magazzino Oncologia	6.070	5.771	299
Magazzino ADU	229.923	-	229.923
Magazzino CDU	43.780	-	43.780
Magazzino ATU	13.093	-	13.093
Magazzino TDU	87.698	-	87.698
Magazzino Facility	606	-	606
Magazzino MAGPAD10	576	-	576
Rimanenze lorde	4.751.842	4.257.692	494.150
<i>Fondo di svalutazione</i>	- 157.142	- 169.007	11.865
Rimanenze nette	4.594.700	4.088.685	506.015

Il fondo svalutazione al 31/12/2024 è pari ad Euro 157.142. In particolare, il Magazzino farmaci risulta svalutato del 5%, pari a Euro 63.550 (percentuale ritenuta congrua in considerazione del rischio obsolescenza/scadenza del magazzino al 2024)

rispetto al valore del relativo magazzino di Euro 1.271.005. Con riferimento ai presidi medico-chirurgici custoditi presso gli altri magazzini, si registra un decremento della svalutazione pari ad Euro 13.124. Il totale della svalutazione su tale tipologia di giacenze è di Euro 93.593, pari al valore del materiale giacente in magazzino non movimentato nel 2024, tenuto anche conto delle informazioni storiche e prospettive analizzate durante i primi mesi del 2025.

Dettaglio			Fondo Svalutazione magazzino al 2023	Rettifica svalutazione	Svalutazione	Fondo Svalutazione magazzino al 2024
Presidi ospedalieri (Organizzazione CEN)			106.717	- 13.124	-	93.593
Farmaci e galenici (Organizzazione FAR)			62.291	-	1.259	63.550
TOTALI			169.007	-13.124	1.259	157.142

Immobilizzazioni materiali destinate alla vendita

Nella seguente tabella vengono espone le informazioni relative alle variazioni delle immobilizzazioni materiali destinate alla vendita.

	Valore di inizio esercizio	Variazione nell'esercizio	Valore di fine esercizio
Immobilizzazioni materiali destinate alla vendita	116.750	(6.250)	110.500

Le immobilizzazioni materiali destinate alla vendita sono relative a un lascito testamentario di cui l'Istituto è stato nominato beneficiario nel 2023. Tale testamentario (per una quota pari ad un quarto ovvero al 25%) comprendeva anche diversi immobili tutti siti nella provincia di Catania. I beni immobili in questione (nella originaria numerosità di nove) sono stati acquisiti a patrimonio dell'Istituto per via di un lascito testamentario valutando gli stessi (giusta relazione di stima del 31/07/2023) al cosiddetto valore venale ovvero al valore che gli stessi avevano al momento della relazione tenuto conto tanto dell'attuale situazione di mercato quanto delle qualità intrinseche ed estrinseche degli stessi quali ad esempio ubicazione, età, destinazione, stato di conservazione, luce, superficie, ecc. Per ragioni di prudenza la valutazione ai fini dell'acquisizione a patrimonio è avvenuta al minore valore della forbice risultante dalla relazione di stima emessa dalla società immobiliare incaricata.

Si precisa che non essendo in alcun modo gli immobili in questione considerabili come strumentali all'attività dell'Istituto, gli stessi non sono sottoposti ad ammortamento e sono stati già destinati alla vendita attraverso il conferimento di un unitario incarico (insieme agli altri tre soggetti beneficiari del lascito testamentario) di assistenza alla vendita. Nel corso del 2024 si è proceduto alla vendita di un immobile (variazione di Euro 6.250), pertanto gli immobili ancora posseduti in parte sono ora complessivamente otto.

Crediti iscritti nell'attivo circolante

Per i criteri di valutazione dei crediti iscritti nell'attivo circolante si rinvia all'apposito paragrafo dei criteri di valutazione applicati. Inoltre, si precisa che:

- i crediti esigibili oltre l'esercizio sono sorti in epoca antecedente l'entrata in vigore del D.lgs. 139/2015 ed in base alle disposizioni dell'art. 12 comma 2 del citato decreto (di importo comunque non rilevante) ci si è avvalsi della facoltà di non applicare il criterio di valutazione del costo ammortizzato;

ai sensi dell'art. 2426 comma 1 nr. 8 del Codice Civile, nella valutazione dei crediti si è tenuto conto del "fattore temporale". Nel caso di crediti di durata inferiore ai dodici mesi il valore attualizzato non differisce, in misura rilevante, dal corrispondente valore non attualizzato pari al valore di realizzo e non si è proceduto, quindi, alla loro attualizzazione.

Variazioni e scadenza dei crediti iscritti nell'attivo circolante

Nella seguente tabella vengono esposte le informazioni relative alle variazioni dei crediti iscritti nell'attivo circolante nonché, se significative, le informazioni relative alla scadenza degli stessi.

	Valore di inizio esercizio	Variazione nell'esercizio	Valore di fine esercizio	Quota scadente entro l'esercizio
Crediti verso clienti iscritti nell'attivo circolante	15.985.940	(2.239.422)	13.746.518	13.746.518
Crediti tributari iscritti nell'attivo circolante	541.338	1.369.780	1.911.118	1.911.118
Attività per imposte anticipate iscritte nell'attivo circolante	2.392.145	(88.420)	2.303.725	
Crediti verso altri iscritti nell'attivo circolante	4.257.510	506.819	4.764.329	4.764.329
Totale crediti iscritti nell'attivo circolante	23.176.933	(451.243)	22.725.690	20.421.965

Il saldo netto dei crediti risulta diminuito di circa Euro 451 mila. Nel dettaglio il decremento dei crediti verso clienti di Euro 2,2 milioni è da collegare tanto alla posizione verso l'Assessorato della Salute della Regione che verso altre posizioni minori. L'incremento dei crediti tributari è da correlarsi principalmente all'ottenimento del credito imposta ZES per Euro 1,16 milioni e al credito d'imposta industria 4.0 per investimenti 2024 per Euro 559 mila, al netto dell'utilizzo in compensazione dei due crediti d'imposta già effettuato nell'esercizio, mentre i crediti vs altri sono per lo più relativi alla movimentazione dei crediti per costi rendicontati e da rendicontare per i progetti di ricerca finalizzata.

Suddivisione dei crediti iscritti nell'attivo circolante per area geografica

Nella seguente tabella viene esposta la ripartizione per area geografica dei crediti iscritti nell'attivo circolante.

Area geografica	Italia	Eestero	Totale
Crediti verso clienti iscritti nell'attivo circolante	13.473.989	272.529	13.746.518
Crediti tributari iscritti nell'attivo circolante	1.911.118	-	1.911.118
Attività per imposte anticipate iscritte nell'attivo circolante	2.303.725	-	2.303.725
Crediti verso altri iscritti nell'attivo circolante	4.764.329	-	4.764.329
Totale crediti iscritti nell'attivo circolante	22.453.161	272.529	22.725.690

Di seguito si riporta un maggior dettaglio relativamente ai crediti allocati nell'attivo circolante.

Descrizione	Importo
ASSESSORATO della Sanità della Regione Siciliana (fatture emesse e da emettere)	13.411.928
AZIENDA OSPEDALIERA UNIVERSITA' POLICLINICO PAOLO	379.816
AZIENDA OSPEDALIERA O.R. VILLA SOFIA-CERVELLO	194.777
LA MADDALENA SPA	179.512
PROVINCIA RELIGIOSA SAN PIETRO FATEBENEFRAELLI	113.663

ARNAS Civico di Palermo	104.658
SIGMA SRL	92.243
Ministero di Malta	51.254
Altri Crediti da fatture emesse	208.077
Altri crediti da fatture da emettere (escluse quelle verso Assessorato Sanità)	1.090.458
Fondo Svalutazione Crediti	-2.079.868

TOTALE **13.746.518**

Relativamente alla valutazione dei crediti verso l'Assessorato della Salute al 31 dicembre 2024, si è tenuto conto per la parte maturata nel corso del 2024 di quanto previsto dall'Accordo Quadro 2019-2028 stipulato il 20 dicembre 2018 e del Contratto di Assegnazione del budget per l'annualità 2024.

Si rammenta che con decreto n. 707 del 4 agosto 2022 l'Assessorato della Salute della Regione Siciliana aveva recepito il Decreto Ministeriale 12 agosto 2021 "Remunerazione di una funzione assistenziale e di un incremento tariffario per le attività rese a pazienti affetti da Covid-19" stabilendo per le strutture del Servizio Sanitario, a far data dal primo gennaio 2021, le tariffe delle funzioni assistenziali correlabili alla gestione della pandemia Covid-19. In particolare, per le strutture che hanno messo a disposizione i posti letto garantendo al contempo l'assistenza mediante l'utilizzo della terapia ECMO la remunerazione della funzione è stata stabilita in Euro 1.467 per giornata di degenza non occupata. Nel presente bilancio è stata comunque mantenuta la svalutazione di parte della Remunerazione della Funzione assistenziale relativamente all'anno 2021 per Euro 2.024.460.

Con riferimento al credito verso la Regione si riporta di seguito il dettaglio riclassificato del credito per anno di maturazione; maggiori ed ulteriori dettagli in merito ai rapporti con l'ente finanziatore sono riportati in apposito paragrafo della relazione sulla gestione

Crediti Vs Regione Siciliana per anno di maturazione												
descrizione	2015	2016	2017	2018	2019	2020	2021	2022	2023	2024	TOTALI	
Credito lordo vs Regione Siciliana al 01 gennaio 2024 (al netto delle note di credito emesse)	€ 413.278	€ 408.479	€ 320.571	€ 468.995	€ 637.618	€ 1.626.268	€ 670.346	€ 1.315.532	€ 8.663.200		€ 14.524.287	
Fattura da emettere per contributo Covid-19 letti non Gecos - Interamente svalutata	€ 0						€ 2.024.460				€ 2.024.460	
Finanziamento Regionale per l'anno 2024	€ 0									€ 118.566.860	€ 118.566.860	
Casi Umanitari, STP autorizzati Regione Siciliana	€ 0								€ 0	€ 24.232	€ 24.232	
Note di credito emesse nell'anno	-€ 302.663	-€ 298.160	-€ 262.615	-€ 342.332							-€ 1.205.770	
Incassi avvenuti dalla Regione fino al 31 dicembre 2024	-€ 110.615	-€ 110.319	-€ 57.957	-€ 126.663					-€ 7.867.251	-€ 112.249.335	-€ 120.522.140	
	€ 0	€ 0	€ 0	€ 0	€ 637.618	€ 1.626.268	€ 2.694.806	€ 1.315.532	€ 795.949	€ 6.341.757	€ 13.411.929	

**Credito netto vs
Regione al 31 dic
2024 al lordo del
fondo svalutazione**

Si fa presente che nel corso del 2024 sono state chiuse le annualità dal 2015 al 2018 a seguito della chiusura dei controlli sanitari sia sulla parte dei ricoveri che sulle prestazioni ambulatoriali. L'effetto della chiusura delle annualità in questione è stato neutro nel conto economico avendo attinto dagli accantonamenti effettuati nel tempo a presidio del rischio.

Di seguito il dettaglio dei crediti tributari:

Descrizione	Importo
Credito IRES	55.021
Crediti d'imposta vs l'Erario	1.831.456
Credito IVA	24.101
Altri crediti Fiscali	540
TOTALE	1.911.118

La voce crediti d'imposta vs l'Erario è relativa ai seguenti crediti d'imposta: credito d'imposta ZES per Euro 1,16, Credito d'imposta nuovi investimenti materiali industria 4.0 per l'anno 2024 per Euro 559 mila, Credito d'imposta nuovi investimenti materiali industria 4.0 per l'anno 2023 per Euro 38 mila, Credito d'imposta nuovi investimenti materiali industria 4.0 per l'anno 2020 per Euro 76 mila,

Relativamente ai crediti per imposte anticipate, iscritte in bilancio perché ritenute interamente recuperabili nel futuro, si fornisce il dettaglio analitico.

Differenze temporanee dell'esercizio	2024	2024	2024	2024	2023	2023	2023	2023
Danno luogo a imposte anticipate	Importo	IRES (**) Totale	IRAP (***)	Totale	Importo	IRES (**)	IRAP (***)	Totale
Fondo svalutazione magazzino	157.143	18.857	6.129	24.986	169.007	20.281	6.591	26.872
Accantonamenti fondo rischi per contenzioso	78.800	9.456	3.074	12.530	78.800	9.456	3.073	12.529
Accantonamenti fondo rischi e Oneri	5.646.031	677.524	-	677.524	6.003.521	720.423	-	720.423
Accantonamenti per interessi di mora	140.000	16.800	-	16.800	180.000	21.600	-	21.600
Accantonamenti fondo rinnovo contrattuale e fondo qualità	3.495.843	419.501	-	419.501	3.681.857	441.823	-	441.823
Fondo Svalutazione Crediti	2.076.197	249.144	-	249.144	2.076.197	249.144	-	249.144
Interessi moratori vs fornitori	37.143	4.457	-	4.457	37.014	4.442	-	4.442
Altre imposte non liquidate nell'anno fiscale	1.112	133	-	133	11.100	1.332	-	1.332
Differenza positive / negative anno non realizzati	-	-	-	-	276	33	-	33
	4.781	574	-	574	11.925	1.431	-	1.431

<i>Compensi amministratori non pagati</i>									
<i>Consulenze non ultimate entro l'anno fiscale</i>	19.294	2.315	-	2.315	24.537	2.944	-	2.944	
<i>Contributi non pagati nell'esercizio fiscale</i>	22.099	2.652	-	2.652	-	-	-	-	
<i>ACE (Aiuto alla Crescita Economica)</i>	552.226	66.267	-	66.267	678.518	81.422	-	81.422	
<i>Perdita Fiscale</i>	6.890.355	826.843	-	826.841	6.901.804	828.216	-	828.217	
	19.121.024	2.294.523	9.203	2.303.725	19.854.005	2.382.481	9.664	2.392.145	

(*) aliquota IRAP: 3,9%

(*) aliquota IRES: 12%

Il credito per imposte anticipate è stato iscritto in bilancio perché si ritiene che il valore sarà fiscalmente recuperato nei successivi esercizi, in cui si prevedono imponibili fiscali positivi. Il credito in questione è stato calcolato all'aliquota IRES del 12% e a quella IRAP del 3,9%.

Di seguito il dettaglio degli Altri crediti, i cui importi sono stati iscritti in quanto se ne presume la piena recuperabilità:

Descrizione	Importo
Credito v/Regione Sicilia per opere in corso c/o Ospedale Civico ex Art. 20 L. 67/88	253
Acconti dati a Università degli studi di Milano per il Progetto Finalizzata	1.541
Acconti dati a RiMED per Progetto PNIR	1.959.930
Acconti dati a IRCCS Bonino Pulejo per progetto finalizzata	21.846
Depositi cauzionali a breve	1.835
Anticipi diversi	326
Costi rendicontati e da rendicontare per "FONDIMPRESA"	140.765
Costi da rendicontare per Progetto "Tessera Sanitaria"	99.055
Anticipi a Professionisti	951
Anticipi a fornitori	12.034
Costi rendicontati e da rendicontare per progetto "PerfeTTO"	7.338
Costi da Rendicontare Progetto " Lifestyle4Health"	34.080
Costi da Rendicontare Progetto PNIR per Fondazione RiMED	161.974
Costi da Rendicontare Progetti Conto Capitale	118.733

Costi da Rendicontare Progetti "CV PREVITAL"	53.000
Costi da rendicontare per Progetto "Siminsitu"	5.633
Costi rendicontabili per Progetto" 4Frailty"	250.000
Costi rendicontabili per Progetto "Prometeo"	584.326
Costi rendicontati e da rendicontare per progetto " RF-2019"	30.000
Costi rendicontati e da rendicontare per progetto "BIOMITRAL"	11.562
Costi rendicontati e da rendicontare per progetto "Health Big-Data"	41.797
Costi rendicontati e da rendicontare per progetto "PLACCA AteroVul"	38.000
Costi rendicontati e da rendicontare per progetto "INF-ACT"	828.393
Costi rendicontati e da rendicontare per progetto "OUTSTANDING ITALY"	28.000
Costi rendicontati e da rendicontare per progetto "Vesicles"	83.010
Costi rendicontati e da rendicontare per progetto "HOP"	200.688
Costi rendicontati e da rendicontare per progetto "360 Diagnostic"	38.622
Altri Crediti residuali	10.637
TOTALE	4.764.329

Crediti iscritti nell'attivo circolante relativi ad operazioni con obbligo di retrocessione a termine

La società non ha posto in essere operazioni con obbligo di retrocessione a termine.

Disponibilità liquide

Ai sensi dell'art. 2427, comma 1, numero 9 del codice civile si segnala la non presenza di fondi liquidi vincolati.

Nella seguente tabella vengono esposte le informazioni relative alle variazioni delle disponibilità liquide.

	Valore di inizio esercizio	Variazione nell'esercizio	Valore di fine esercizio
Depositi bancari e postali	18.672.474	(4.115.597)	14.556.877
Denaro e altri valori in cassa	4.360	(586)	3.774
Totale disponibilità liquide	18.676.834	(4.116.183)	14.560.651

Le disponibilità liquide alla data del 31 dicembre 2024 sono diminuite di circa 4,12 milioni rispetto all'esercizio precedente.

La consistente diminuzione è certamente anche da correlare all'attività di investimento realizzata nel corso dell'esercizio.

Ratei e risconti attivi

Nella seguente tabella vengono esposte le informazioni relative alle variazioni dei ratei e risconti attivi.

	Valore di inizio esercizio	Variazione nell'esercizio	Valore di fine esercizio
Risconti attivi	306.919	257.162	564.081
Totale ratei e risconti attivi	306.919	257.162	564.081

Nel seguente prospetto è illustrata la composizione delle voci di cui in oggetto, in quanto risultanti iscritte in bilancio.

Descrizione	Dettaglio	Importo esercizio corrente
<i>RATEI E RISCONTI</i>		
	Risconti pluriennali	358.671
	Risconti attivi	205.410
	Totale	564.081

I risconti attivi sono stati calcolati secondo il criterio del "tempo economico" dal momento che le prestazioni contrattuali ricevute non hanno un contenuto economico costante nel tempo e quindi la ripartizione del costo (e dunque l'attribuzione all'esercizio in corso della quota parte di competenza) è effettuata in rapporto alle condizioni di svolgimento della gestione come precisato nel principio contabile OIC 18.

Si evidenzia che l'importo di Euro 358.671 relativo a risconti riguarda la quota oltre l'esercizio successivo.

Descrizione	Importo
Risconti attivi pluriennali su sperimentazioni cliniche	17.313
Altri risconti attivi pluriennali (su contratti di manutenzione e per sicurezza)	341.358
Risconti attivi su software	114.198
Risconti attivi su assicurazioni su canoni di manutenzione	15.222
Risconti attivi su assicurazioni	42.831
Risconti attivi su assicurazioni su canoni di noleggio	29.943
Altri risconti attivi	3.217
TOTALE	564.081

Oneri finanziari capitalizzati

Tutti gli interessi e gli altri oneri finanziari sono stati interamente spesi nell'esercizio. Ai fini dell'art. 2427, comma 1, n. 8 del codice civile si attesta quindi che non sussistono capitalizzazioni di oneri finanziari. Si è così conclusa la rappresentazione dell'Attivo dello Stato Patrimoniale del bilancio d'esercizio dell'Istituto al 31/12/2024.

Nota integrativa, passivo e patrimonio netto

Di seguito si analizzano nel dettaglio i movimenti delle singole voci di bilancio, ove previsto dalla normativa vigente.

Patrimonio netto

Di seguito la trattazione relativamente al Patrimonio netto.

Variazioni nelle voci di patrimonio netto

Con riferimento all'esercizio in chiusura nelle tabelle seguenti vengono esposte le variazioni delle singole voci del patrimonio netto, nonché il dettaglio delle altre riserve, se presenti in bilancio.

	Valore di inizio esercizio	Destinazione del risultato dell'esercizio precedente	Altre variazioni		Risultato d'esercizio	Valore di fine esercizio
		Altre destinazioni	Incrementi	Riclassifiche		
Capitale	2.000.000	-	-	-		2.000.000
Riserva legale	400.000	-	-	-		400.000
Riserve statutarie	9.111.735	16.528	-	279.603		9.407.866
Altre riserve						
Riserva da deroghe ex articolo 2423 codice civile	2.091.366	-	-	(278.725)		1.812.641
Versamenti in conto futuro aumento di capitale	855.325	-	-	-		855.325
Riserva per utili su cambi non realizzati	1.153	-	-	(877)		276
Varie altre riserve	2	-	1	(1)		2
Totale altre riserve	2.947.846	-	-	(279.602)		2.668.244
Utili (perdite) portati a nuovo	(1.768.038)	-	-	-		(1.768.038)
Utile (perdita) dell'esercizio	16.528	(16.528)	-	-	9.029	9.029
Totale patrimonio netto	12.708.071	-	1	-	9.029	12.717.101

Dettaglio delle varie altre riserve

Descrizione	Importo
Riserva da conversione in euro	2
Totale	2

Nel prospetto che segue sono esposte le perdite pregresse per cui si è rinviata la decisione entro il quinto esercizio successivo e le movimentazioni avvenute nell'esercizio in corso:

Perdite	Saldo iniziale	Movimenti nell'esercizio	Saldo finale
Perdita	1.768.038	-	1.768.038

In data 3 maggio 2024 in sede di approvazione del bilancio al 31 dicembre 2023 l'Assemblea dei soci ha deliberato di portare l'utile di Euro 16.528 a riserva statutaria e di portare la riserva per utili su cambi da Euro 1.153 a Euro 256 girando la differenza a riserva statutaria.

Alla data del 31 dicembre 2024, una quota pari a Euro 278.725 della riserva indisponibile ex art. 60 comma 7-ter del D.L. 104 /2020 ("sospensione ammortamenti"), è stata liberata e riportata alla riserva statutaria da cui proveniva; tale quota, infatti, corrisponde alla parte degli ammortamenti sospesi nel 2022 (al netto dell'eventuale quota di contributi in c/capitale) relativa ai cespiti che hanno terminato il processo di ammortamento nell'esercizio 2024.

Disponibilità e utilizzo del patrimonio netto

Nei seguenti prospetti sono analiticamente indicate le voci di patrimonio netto, con specificazione della loro origine, possibilità di utilizzazione e distribuibilità, nonché della loro avvenuta utilizzazione nei precedenti tre esercizi.

	Importo	Origine / natura	Possibilità di utilizzazione	Quota disponibile
Capitale	2.000.000	Capitale	B	-
Riserva legale	400.000	Capitale	A;B	-
Riserve statutarie	9.407.866	Utili	A;B	-
Altre riserve				
Riserva da deroghe ex articolo 2423 codice civile	1.812.641	Utili	E	-
Versamenti in conto futuro aumento di capitale	855.325	Capitale	A;B	-
Riserva per utili su cambi non realizzati	276	Capitale	A;B	-
Varie altre riserve	2	Capitale	A;B	-
Totale altre riserve	2.668.244	Capitale	A;B	-
Utili portati a nuovo	(1.768.038)	Capitale	E	-
Totale	12.708.072			-
Quota non distribuibile				12.708.072

Legenda: A: per aumento di capitale B: per copertura perdite C: per distribuzione ai soci D: per altri vincoli statuari E: altro

Origine, possibilità di utilizzo e distribuibilità delle varie altre riserve

Descrizione	Importo	Origine / natura
Riserva da conversione in euro	2	Capitale
Totale	2	

Legenda: A: per aumento di capitale B: per copertura perdite C: per distribuzione ai soci D: per altri vincoli statuari E: altro

In riferimento all'utilizzo da parte della società delle riserve tecnicamente disponibili (di utili), si specifica che la società non potrà in alcun modo utilizzarle per fini diversi da quelli previsti dall'art. 22 dello Statuto, ovvero reinvestiti nella società ovvero destinati ad altri investimenti nel campo della ricerca e dello sviluppo scientifico della società, ovvero nello sviluppo e nel miglioramento delle strutture ospedaliere nella Regione Siciliana, previa istituzione di un apposito fondo nel bilancio della società. .

Variazioni della riserva per operazioni di copertura dei flussi finanziari attesi

Ai sensi dell'art. 2427-bis, comma 1b-quater del codice civile, si informa che al 31 dicembre 2024 non esistono riserve di fair value.

Fondi per rischi e oneri

Nella seguente tabella vengono esposte le informazioni relative alle variazioni dei fondi per rischi e oneri.

	Fondo per imposte anche differite	Altri fondi	Totale fondi per rischi e oneri
Valore di inizio esercizio	360.000	10.437.459	10.797.459
Variazioni nell'esercizio			
Accantonamento nell'esercizio	110.000	2.207.051	2.317.051
Utilizzo nell'esercizio	-	1.113.113	1.113.113
Altre variazioni	-	(1.787.442)	(1.787.442)
Totale variazioni	110.000	(693.504)	(583.504)
Valore di fine esercizio	470.000	9.743.955	10.213.955

Altri fondi

Nel seguente prospetto è illustrata la composizione della voce di cui in oggetto, in quanto risultante iscritta in bilancio, ai sensi dell'art. 2427 comma 1 del codice civile.

Descrizione	Dettaglio	Importo esercizio corrente
<i>altri</i>		
	Fondo rischi cause passive	3.676.023
	Fondo oneri per la Ricerca	15.192
	Fondo di solidarietà	29.997
	Fondo Oneri per Prest. Sanitarie (ex file z e farmacia) anno 2015	254.051
	Fondo Rischi per controlli ASP e Rischi inappropriatazza	1.136.178
	Fondo Richi per Interessi di mora	140.000
	Fondo Oneri per Prest. Sanitarie (ex file z e farmacia) anno 2016	75.875
	Fondo Oneri per Prest. Sanitarie (ex file z e farmacia) anno 2017	95.810
	Fondo Oneri per Prest. Sanitarie (ex file z e farmacia) anno 2018	107.787
	Fondo Oneri per Prest. Sanitarie (ex file z e farmacia) anno 2019	147.754
	Fondo Oneri per Prest. Sanitarie (ex file z e farmacia) anno 2020	111.326
	Fondo Oneri per Prest. Sanitarie (ex file z e farmacia) anno 2021	99.544
	Fondo Oneri per Prest. Sanitarie (ex file z e farmacia) anno 2022	115.453
	Fondo Oneri per Prest. Sanitarie (ex file z e farmacia) anno 2023	154.269
	Fondo gestione separata Comitato Etico Locale di IRCCS ISMETT	24.601
	Fondo Oneri per Prest. Sanitarie (ex file z e farmacia) anno 2024	64.251

Fondo per la qualità - parte retribuzioni	910.182
Fondo per la qualità - parte contributi	471.331
Fondo Rinnovo CCNL - parte retribuzioni	1.280.219
Fondo Rinnovo CCNL - parte contributi	834.111
Arrotondamento	1
Totale	9.743.955

Di seguito si riporta la movimentazione per singolo fondo imposte, rischi e spese future:

Descrizione	31/12/2023	Incrementi / Accanton.ti	Utilizzi	Storni	31/12/2024
Fondo Qualità	1.703.477	1.272.162	-851.324	-742.803	1.381.512
Fondo rinnovo CCNL	1.978.380	135.951	0	0	2.114.330
Fondo rischi cause passive e sinistri	3.313.604	590.722	-228.302	0	3.676.025
Fondo Interessi di mora	180.000	0	-2.104	-37.896	140.000
Fondo Imposte	360.000	110.000	0	0	470.000
Fondo Oneri per prestazioni sanitarie	1.876.182	64.251	-31.384	-682.929	1.226.121
Fondo Oneri per la Ricerca	34.199	320		-19.327	15.192
Fondo di Solidarietà	29.297	700	0	0	29.997
Fondo gestione separata Comitato Etico Locale di IRCCS ISMETT	0	24.601	0	0	24.601
Fondo Rischi per controlli ASP	1.322.320	118.344		-304.487	1.136.178
TOTALE	10.797.458	2.317.052	- 1.113.113	- 1.787.442	10.213.955

Relativamente agli accantonamenti, si segnala come questi siano stati classificati prioritariamente rispettando la loro natura e solo nei casi residuali classificandoli nelle voci B12 e B13 del conto economico. Per quanto riguarda gli storni, questi, per Euro 37.896 sono classificati tra i proventi finanziari alla voce C16.d del conto economico.

Il Fondo di qualità è relativo al premio di produttività legato al raggiungimento di alcuni obiettivi aziendali definiti sulla scorta di uno specifico accordo con le Rappresentanze Sindacali.

Il saldo netto del Fondo di Qualità per l'anno 2024, alla luce tanto degli utilizzi del 2024 e della stima di quanto dovuto al 31/12/2024, ammonta a Euro 1.381.512. Questo saldo comprende anche una quota residua del fondo al 31 dicembre del 2023 per Euro 109 mila che si prevede di potere utilizzare per il personale dipendente a varie ragioni nel corso del 2024. Le parti risultanti eccedenti del fondo e relative agli pregressi sono state girate a conto economico per Euro 743 mila.

L'ammontare complessivo del Fondo di Qualità non presenta tutti gli elementi di certezza sul quantum e pertanto non è consentita la riclassificazione all'interno dell'importo delle passività elencate alla voce D.

Il Fondo rinnovo CCNL comprende l'accantonamento per le somme che si stima di dovere riconoscere al personale per gli anni 2019-2024 ed è basato sull'ipotesi di rinnovo del CCNL applicato. Tenuto conto delle stime di accantonamento per gli anni 2019-2024 nonché di quanto probabilmente dovuto per la parte contributiva e fiscale sull'indennità riparatoria di Euro 1.000 netti per dipendente (sul precedente rinnovo), indennità prevista nel contratto, il valore del fondo al 31 dicembre 2024 ammonta ad Euro 2.114.330.

Per quanto riguarda il Fondo rischi cause passive, si rileva che diversi passi in avanti sono stati fatti verso una favorevole conclusione di alcune controversie pendenti; di ciò si è tenuto conto nella valutazione del fondo.

Nel corso del 2024 sono stati accantonati Euro 590,72 mila a presidio di nuovi specifici rischi, sono stati rilevati utilizzi del fondo per complessivi Euro 228 mila a seguito della definizione di alcuni contenziosi. Si rammenta che in tale fondo in passato sono stati accantonati Euro 2,643 milioni a copertura del rischio di dovere restituire aiuti di Stato (decontribuzione sud) utilizzati probabilmente in misura eccedente rispetto ai limiti fissati dalla normativa di settore. Tale importo include anche la stima del rischio correlato al pagamento di eventuali sanzioni la cui corretta definizione (seppur su un importo

minoritario oggetto di una spontanea restituzione) è al momento oggetto di un contenzioso con l'Ente richiedente. Si informa anche che esistono dei contenziosi il cui rischio di soccombenza è stato valutato dai legali dell'Istituto come possibile e pertanto, essendo sia la valorizzazione che l'esito di difficile determinazione, non si è proceduto ad alcuno stanziamento.

Per quanto riguarda gli interessi di mora, si rammenta che il relativo Fondo è iscritto ispirandosi alle previsioni del D.Lgs 192 /2012 che ha recepito la direttiva Ue 2011/7/UE sui ritardi di pagamento nelle transazioni commerciali.

Durante il 2024, anche tenuto conto dell'indirizzo programmatico dell'Assemblea dei soci, il fondo è stato adeguato sulla base del trend registrato tenuto anche conto di quanto avvenuto nel corso del 2024. L'importo residuo in bilancio, pari ad Euro 140 mila, è una stima del rischio che l'Istituto ha realizzato tenendo conto del criterio di prescrizione in cinque anni.

Si evidenzia che per il Fondo rischi per imposte si è proceduto all'accantonamento di imposte per Euro 110 mila.

Il fondo per oneri per prestazioni sanitarie è relativo a costi stimati connessi ad obbligazioni assunte alla data di bilancio per i quali è incerto il valore (tariffa applicabile) e/o la data di sopravvenienza futura. Il valore di Euro 1,251 milioni è stimato sulla base delle informazioni disponibili in merito a quanto dovuto per tali prestazioni ad altre aziende sanitarie. Nel corso del 2024 si evidenzia un utilizzo di Euro 31 mila e un rilascio per Euro 683 mila circa relativo a rischi valutati non più come probabili.

Il Fondo di solidarietà accoglie donazioni ricevute e non ancora spese, destinate a coprire eventuali oneri per situazioni ritenute socialmente meritevoli. Il fondo ricerca è stato utilizzato per Euro 19 mila a copertura di costi relativamente ad un progetto di ricerca.

Il Fondo gestione separata del Comitato Etico Locale di ISMETT è stato istituito ai sensi del regolamento allegato 1 - Fondo di funzionamento del CEL - a copertura dei costi diretti del Comitato Etico che risultano privi di autonoma copertura derivante dagli introiti delle sperimentazioni e degli studi Profit di cui ai commi 5 e 6 del DA 176/2023. La parte del 2024 è relativa alla parte dei compensi del Comitato Etico per il periodo che va dal 16 aprile al 31 dicembre del 2024.

Nel corso del 2024 il Fondo rischi per controlli ASP è stato incrementato per complessivi Euro 118.344 (di cui Euro 44,45 mila a copertura dei controlli PACA sul 2023). Nel dettaglio, Euro 73,9 mila sono relativi alla sola parte di competenza di ISMETT con riferimento ai controlli PACA. Si segnala che nel corso del 2024, a seguito delle definizioni dell'ASP di Palermo, sono state chiuse le annualità (sia per la parte sui ricoveri che per la parte sulle prestazioni ambulatoriali) dal 2015 al 2018 con una perdita su crediti di Euro 646 mila compensata dall'utilizzo del fondo per Euro 304,5 mila e dalla quota a carico di UPMC Italy per Euro 341 mila..

Trattamento di fine rapporto di lavoro subordinato

Nella seguente tabella vengono espone le informazioni relative alle variazioni del trattamento di fine rapporto di lavoro subordinato.

	Trattamento di fine rapporto di lavoro subordinato
Valore di inizio esercizio	2.655.594
Variazioni nell'esercizio	
Accantonamento nell'esercizio	49.364
Utilizzo nell'esercizio	187.153
Totale variazioni	(137.789)
Valore di fine esercizio	2.517.805

Si tratta delle variazioni aumentative previste per legge e delle diminuzioni per avvenuto pagamento.

Debiti

Sui debiti si riporta quanto segue:

Variazioni e scadenza dei debiti

Nella seguente tabella vengono esposte le informazioni relative alle variazioni dei debiti e le eventuali informazioni relative alla scadenza degli stessi.

	Valore di inizio esercizio	Variazione nell'esercizio	Valore di fine esercizio	Quota scadente entro l'esercizio	Quota scadente oltre l'esercizio
Debiti verso banche	694.820	(230.986)	463.834	226.048	237.786
Debiti verso altri finanziatori	27.756	(9.691)	18.065	18.065	-
Acconti	2.325.468	5.343	2.330.811	2.330.811	-
Debiti verso fornitori	21.731.388	(2.261.776)	19.469.612	19.469.612	-
Debiti tributari	1.289.601	(241.403)	1.048.198	1.048.198	-
Debiti verso istituti di previdenza e di sicurezza sociale	778.512	365.250	1.143.762	1.143.762	-
Altri debiti	2.073.973	102.930	2.176.903	2.176.903	-
Totale debiti	28.921.518	(2.270.333)	26.651.185	26.413.399	237.786

Debiti verso banche

Nella seguente tabella viene presentata la suddivisione della voce "Debiti verso banche".

Voce	Debiti per finanziamenti a lungo termine	Totale
4)	463.834	463.834

Tale voce accoglie due finanziamenti stipulati in data 01/12/2016 con banca *ICCREA* con fondi cosiddetti Jessica relativi a progetti di efficientamento energetico (Trigeneratore) per complessivi Euro 1.647.966 ed ora avente un valore residuo di Euro 282 mila e il finanziamento correlato al progetto *Life Style* per Euro 182 mila perfezionato con Medio Credito Centrale. Si informa che la società, non ha richiesto la sospensione dal pagamento delle rate riferite ai mutui e finanziamenti in essere ai sensi dell'art. 56 D.L. 18/2020.

Altri debiti

Nella seguente tabella viene presentata la suddivisione della voce "Altri debiti".

Descrizione	Dettaglio	Importo esercizio corrente
<i>Altri debiti</i>		
	Costi / ricavi Progetto Farmacovigilanza	14.402
	Costi da Rendicontare Progetto PNIR	171.817
	Costi da rendicontare per cinque per mille	258.088
	Costi rendicontati e da rendicontare per progetto Biomarcatori	63.499
	Costi rendicontati e da rendicontare per progetto EHDEN	1.835
	Costi rendicontati e da rendicontare per progetto the MECKI score	19.757

Costi rendicontati e da rendicontare per progetto SUI T	50.597
Costi rendicontati e da rendicontare per progetto Innova	504.947
Costi rendicontati e da rendicontare per progetto PROTECT-CHILD	66.000
Costi rendicontati e da rendicontare per progetto POS T3_Oncologia	64.000
Costi rendicontati e da rendicontare per progetto CVRISK-IT Trial	6.494
Costi rendicontati e da rendicontare per progetto NeuroCovid EU CON	49.950
Personale c/retribuzioni	90.371
Ratei passivi ferie e festività	165.789
Ratei passivi oneri ferie e festività	49.565
Debiti v/ personale per arretrati	258.967
Altri debiti vs i dipendenti	25
Debiti vs il personale dipendente per Welfare	39.452
Rimborsi spese da liquidare	1.568
Depositi cauzionali ricevuti	110.542
Debiti v/amministratori	4.781
Debiti da riconciliare	(1.484)
Altri debiti per costi accertati	23.291
Debiti per rimborse spese a pazienti arruolati studi clinici	677
Debiti accertati verso RiMED per Progetto PNIR	161.974
Arrotondamento	(1)
Totale	2.176.903

Suddivisione dei debiti per area geografica

Nella seguente tabella viene esposta la ripartizione per area geografica dei debiti.

Area geografica	Italia	UE	Extra UE	Totale
Debiti verso banche	463.834	-	-	463.834
Debiti verso altri finanziatori	18.065	-	-	18.065
Acconti	2.330.811	-	-	2.330.811
Debiti verso fornitori	19.151.387	158.991	159.234	19.469.612
Debiti tributari	1.048.198	-	-	1.048.198
Debiti verso istituti di previdenza e di sicurezza sociale	1.143.762	-	-	1.143.762
Altri debiti	2.176.903	-	-	2.176.903
Debiti	26.332.960	158.991	159.234	26.651.185

In generale i debiti risultano essere diminuiti di Euro 1,18 milioni. Questa variazione è da correlare principalmente alla riduzione dei debiti vs fornitori per Euro 1,16 milioni.

Debiti assistiti da garanzie reali su beni sociali

Ai sensi e per gli effetti dell'art. 2427, comma 1 n. 6 del codice civile, si attesta che non esistono debiti sociali.

	Debiti non assistiti da garanzie reali	Totale
Debiti verso banche	463.834	463.834
Debiti verso altri finanziatori	18.065	18.065
Acconti	2.330.811	2.330.811
Debiti verso fornitori	19.469.612	19.469.612
Debiti tributari	1.048.198	1.048.198
Debiti verso istituti di previdenza e di sicurezza sociale	1.143.762	1.143.762
Altri debiti	2.176.903	2.176.903
Totale debiti	26.651.185	26.651.185

Al 31 dicembre 2024 nessun debito è assistito da garanzie reali su beni sociali

Debiti relativi ad operazioni con obbligo di retrocessione a termine

La società non ha posto in essere operazioni con obbligo di retrocessione a termine.

Con riferimento a debiti verso altri finanziatori di Euro 18 mila si informa che gli stessi sono riferibili a un debito verso la Regione Siciliana per la chiusura del progetto Istituto Cuore per il quale si è in attesa di avere indicazioni circa le modalità del rimborso.

Per quanto attiene agli acconti si segnala che gli stessi sono rimasti pressoché invariati e fanno riferimento per Euro 1,96 milioni a degli acconti ricevuti per il progetto PNIR (Infrastruttura Ricerca) in quanto capofila e relativi alla parte di competenza della Fondazione RiMED e per Euro 252 mila a delle somme ricevute a titolo di caparra confirmatoria da parte di pazienti stranieri in regime di solvenza. Gli acconti relativi al progetto PNIR sia dati che ricevuti verranno chiusi nel momento di formale chiusura del progetto con la Regione Siciliana.

I debiti vs Fornitori risultano diminuiti di circa Euro 2,26 milioni rispetto il valore al 31 dicembre 2023. La diminuzione è certamente da correlare anche alla gestione della tesoreria resa ancora più efficiente dalla puntualità delle rimesse regionali.

I debiti tributari di Euro 1,048 milioni, così come al 2023, fanno per lo più riferimento alle ritenute erariali per Euro 765 mila e all'acconto IVA per l'IVA in regime di scissione dei pagamenti per Euro 245 mila.

I debiti per istituti di previdenza e di sicurezza sociale risultano aumentati di Euro 365 mila rispetto al dato al 31 dicembre 2023 anche per il fatto che è venuta meno l'agevolazione della decontribuzione sud.

Finanziamenti effettuati da soci della società

La società non ha ricevuto alcun finanziamento da parte dei soci.

Ratei e risconti passivi

Nella seguente tabella vengono esposte le informazioni relative alle variazioni dei ratei e risconti passivi.

	Valore di inizio esercizio	Variazione nell'esercizio	Valore di fine esercizio
Ratei passivi	191.763	(111.156)	80.607
Risconti passivi	8.044.933	(272.952)	7.771.981
Totale ratei e risconti passivi	8.236.696	(384.108)	7.852.588

Nel seguente prospetto e' illustrata la composizione delle voci di cui in oggetto, in quanto risultanti iscritte in bilancio.

Descrizione	Dettaglio	Importo esercizio corrente
<i>RATEI E RISCOINTI</i>		
	Risconto passivo per Contributo su Progetto Cuore	3.168.977
	Ratei passivi da servizi	80.607
	Risconto contributo c/impianti per Progetto Adadvanced Cell Therapies	50.503
	Risconto passivo per lavori eseguiti gratuitamente	105.299
	Risconto passivo Contributo Progetto PNIR (Infratuttura Ricerca)	1.682.244
	Risconto passivo Contributo Progetto Farmacista Tracer	143
	Risconto passivo Contributo Progetti Conto Capitale	161.403
	Risconto passivo Credito imposta nuovi investimenti	948.681
	Risconto passivo Contributo CARDIO-Biobanche - Rete cardiologica	26.169
	Risconto contributo c/impianti per Progetto LessHospRisk	87.702
	Risconto contributo c/impianti per Progetto Bias Study	1.281
	Risconto contributo c/impianti per progetto EHDEN	9.740
	Risconto contributo c/impianti per progetto RF-2019-1237114 - TIP	1.332
	Risconto contributo c/impianti per progetto 4Frailty	223
	Risconto contributo c/impianti per progetto INF-ACT	244.525
	Risconto passivo Credito imposta ZES	1.042.560
	Risconto passivo Progetto sesta sala operatoria - Banca d'Italia	230.577
	Risconti passivi	10.623
	Arrotondamento	1-
	Totale	7.852.588

Di seguito ulteriori dettagli:

Descrizione	31/12/2024	31/12/2023	Variazioni
Risconto per contributi in conto impianti per Progetto "Istituto Cuore"	3.168.977	4.062.774	-893.797
Risconto contributo c/impianti per Progetto "LessHospRisk"	87.702	149.622	-61.920
Risconto contributo c/impianti per Progetto "Bias Study"	1.281	1.793	-512
Risconto contributo c/impianti per Progetto "Advanced Cell Therapies"	50.503	73.863	-23.360

Risconto passivo per lavori eseguiti gratuitamente	105.299	124.292	-18.993
Risconto passivo Contributo Progetto "PNIR"	1.682.244	2.546.863	-864.619
Risconto passivo Contributo Progetto "Farmacista Tracer"	143	430	-287
Risconto passivo Credito imposta nuovi investimenti	948.681	536.257	412.424
Risconto passivo Contributo "CARDIO-Biobanche - Rete cardiologica"	26.169	46.580	-20.411
Risconto contributo c/impianti per progetto "EHDEN"	9.740	10.957	-1.217
Risconto contributo c/impianti per progetto"RF-2019-1237114 - TIPS"	1.332	2.665	-1.333
Risconto passivo Contributo Progetti "Conto Capitale"	161.403	456.098	-294.695
Risconto contributo c/impianti per progetto 4Frailty	223	446	-223
Risconto passivo Credito imposta ZES	1.042.560	0	1.042.560
Risconto contributo c/impianti per progetto Sesta Sala Operatoria	230.577	0	230.577
Risconto contributo c/impianti per progetto" INF-ACT"	244.524	21.669	222.855
Altri ratei e risconti passivi	91.230	202.386	-111.156
TOTALE	7.852.588	8.236.695	-384.107

I risconti passivi sono stati calcolati secondo il criterio del "tempo economico" dal momento che le prestazioni contrattuali rese non hanno un contenuto economico costante nel tempo e quindi la ripartizione del provento (e dunque l'attribuzione all'esercizio in corso della quota parte di competenza) è effettuata in rapporto alle condizioni di svolgimento della gestione come precisato nel principio contabile OIC 18. Si evidenzia che l'importo relativo ai risconti passivi in conto impianti ha una quota che va oltre l'esercizio successivo. Si evidenzia che il risconto relativo al "Progetto Cuore" avente un valore residuo di Euro 3,168 milioni ha una sua parte con una durata superiore ai cinque anni.

Nota integrativa, conto economico

Il conto economico evidenzia il risultato economico dell'esercizio.

Esso fornisce una rappresentazione delle operazioni di gestione, mediante una sintesi dei componenti positivi e negativi di reddito che hanno contribuito a determinare il risultato economico. I componenti positivi e negativi di reddito, iscritti in bilancio secondo quanto previsto dall'art. 2425-bis del codice civile, sono distinti secondo l'appartenenza alle varie gestioni: caratteristica, accessoria e finanziaria.

L'attività caratteristica identifica i componenti di reddito generati da operazioni che si manifestano in via continuativa e nel settore rilevante per lo svolgimento della gestione, che identificano e qualificano la parte peculiare e distintiva dell'attività economica svolta dalla società, per la quale la stessa è finalizzata.

L'attività finanziaria è costituita da operazioni che generano proventi e oneri di natura finanziaria.

In via residuale, l'attività accessoria è costituita dalle operazioni che generano componenti di reddito che fanno parte dell'attività ordinaria ma non rientrano nell'attività caratteristica e finanziaria.

Valore della produzione

I ricavi sono iscritti in bilancio per competenza, al netto dei resi, abbuoni, sconti e premi, nonché delle imposte direttamente connesse agli stessi, ai sensi dell'art. 2425-bis del c.c. Il prezzo complessivo, ove ritenuto necessario in quanto rilevante, è stato allocato a ciascuna unità elementare di contabilizzazione secondo le varie disposizioni previste dall'OIC 34.. Per quanto concerne la cessione di beni, i relativi ricavi sono iscritti quando si è verificato il passaggio sostanziale e non formale del titolo di proprietà assumendo quale parametro di riferimento, per il passaggio sostanziale, il trasferimento dei rischi e benefici.

I ricavi derivanti dalle prestazioni di servizi sono iscritti quando il servizio è reso, ovvero quando la prestazione è stata effettuata; nel particolare caso delle prestazioni di servizi continuative i relativi ricavi sono iscritti per la quota maturata.

I contributi in conto esercizio, rilevati per competenza nell'esercizio in cui è sorto con certezza il diritto alla percezione, sono indicati nell'apposita voce A5 in quanto integrativi dei ricavi della gestione caratteristica e/o a riduzione dei costi ed oneri della gestione caratteristica.

Nella voce A5 sono inclusi anche i contributi in c/esercizio erogati da enti vari. In questa voce trovano appostazione anche i contributi a fondo perduto, crediti d'imposta vari.

I contributi in conto esercizio, rilevati per competenza nell'esercizio in cui è sorto con certezza il diritto alla percezione, sono indicati nell'apposita voce A5 in quanto integrativi dei ricavi della gestione caratteristica e/o a riduzione dei costi ed oneri della gestione caratteristica.

Suddivisione dei ricavi delle vendite e delle prestazioni per categoria di attività

Nella seguente tabella è illustrata la ripartizione dei ricavi delle vendite e delle prestazioni secondo le categorie di attività.

Categoria di attività	Valore esercizio corrente
Prestazioni di ricovero Ordinario valorizzate a sistema DRG (SSN e ammessi SSN contenuti nel Flusso A)	50.477.399
Incremento tariffa base DRG VAD	810.000
Attività sanitaria relativa a prestazioni rese a pazienti fuori SSN paganti	966.233
Prestazioni di ricovero valorizzate a DRG rese ai casi umanitari autorizzati dall'Assessorato della Salute	66.748

Categoria di attività	Valore esercizio corrente
Prestazioni sanitarie rese ad altre strutture sanitarie	711.461
Prestazioni sanitarie per attività ambulatoriale resa a pazienti SSN compresa la compartecipazione al Ticket	3.917.695
Erogazione diretta di Farmaci (File F e File T)	1.694.186
Ricavi DRG RO pazienti recupero liste attesa Civico	51.845
Incassi diretti da prestazioni ambulatoriali rese (quota ticket pazienti SSN+ rilascio cartelle cliniche)	197.555
Riaddebiti a Fondazione RiMED	412.000
Riaddebiti ad UPMC	339.420
Ricavi per attività Istituzionale API	604.782
Ricavi per sponsorizzazioni eventi formativi	44.841
Certificati bianchi	120.079
Altre Prestazioni	57.801
Totale	60.472.045

Di seguito il dettaglio analitico con il confronto con l'anno precedente:

Descrizione	31/12/2024	31/12/2023	Variazioni
Prestazioni di ricovero Ordinario valorizzate a sistema DRG (SSN e ammessi SSN contenuti nel Flusso A)	48.804.853	44.573.465	4.231.388
Incremento tariffa base DRG VAD	810.000	1.620.000	(810.000)
Prestazioni di DH valorizzate a sistema DRG (SSN e ammessi SSN contenuti nel Flusso A)	1.672.546	1.512.884	159.663
Prestazioni di ricovero valorizzate a DRG rese ai casi umanitari autorizzati dall'Assessorato della Salute	66.748	111.499	(44.751)
Prestazioni di ricovero rese a pazienti paganti fuori SSN	966.233	2.526.784	(1.560.551)
Prestazioni ambulatoriali rese a pazienti SSN (flusso C)	3.917.695	3.985.002	(67.307)
Incassi diretti da prestazioni ambulatoriali rese (quota ticket pazienti SSN+ rilascio cartelle cliniche)	197.555	196.561	994
Prestazioni rese a favore di altre Strutture sanitarie	711.461	493.808	217.654
Erogazione diretta di farmaci (FILE F) e FILE T	1.694.186	1.190.249	503.937
Ricavi DRG RO pazienti recupero liste attesa Civico	51.845	-	51.845
Riaddebiti a Fondazione RiMED	412.000	439.545	(27.545)
Ricavi per attività Istituzionale API	604.782	485.764	119.018
Ricavi per sponsorizzazioni eventi formativi	44.841	84.049	(39.208)
Riaddebiti ad UPMC	339.420	4.270	335.150
Certificati bianchi	120.079	132.624	(12.545)

Altre Prestazioni	57.801	59.316	(1.515)
TOTALE	60.472.045	57.415.819	3.056.226

Il valore della voce dei ricavi delle vendite e delle prestazioni registra un incremento di circa 3,06 milioni di euro. Tale incremento è da attribuire principalmente ad un cospicuo aumento della produzione verso la Regione Siciliana, Assessorato della Salute, dovuto ad un anno particolarmente performante, in special modo sul versante dei trapianti di organi solidi, che ha contribuito al pieno raggiungimento del limite di assegnazione del finanziamento (budget) pari ad Euro 118,5 milioni di Euro. Il 2024 si è caratterizzato anche per una forte contrazione dei ricavi verso pazienti Stranieri solventi per Euro 1,56 milioni e per un aumento dei ricavi per attività libero istituzionale per Euro 119 mila. La valorizzazione delle prestazioni è avvenuta utilizzando il sistema di misurazione di cui alla normativa attualmente in vigore (per i DRG, adozione della classificazione ICD9CM - versione 24, D.A. 13/7/2010 e successive modifiche - dal 1 giugno 2013 è stato applicato il decreto 14 maggio 2013 Suppl. ord. alla GURS - p.I- n. 25 del 31-5-2013) nonché, dettagliatamente, le previsioni di cui all'Accordo Quadro 2019-2028 e le previsioni del Contratto di assegnazione budget per l'anno 2024 che prevede il riconoscimento di un incremento alla tariffa VAD. Le altre prestazioni si riferiscono principalmente ai corrispettivi fatturati al Centro Regionale Trapianti (40,6 mila Euro), a Ricavi per centro Fiandaca riaddebiti vari ed altro (2,8 mila Euro). Il valore del File F e del File T, cioè del flusso che fornisce il dettaglio dei farmaci somministrati in forma diretta a pazienti non ricoverati, che ha fatto registrare un incremento di Euro 504 mila attribuibile alle specialità della pneumologia (per l'incremento dell'attività), della pediatria (per le malattie rare), all'infettivologia ed all'oncologia medica. Si segnala anche che nel 2024 l'Istituto ha erogato farmaci per conto dell'ASP nell'ambito della cosiddetta Distribuzione per conto.

Suddivisione dei ricavi delle vendite e delle prestazioni per area geografica

Nella seguente tabella è illustrata la ripartizione dei ricavi delle vendite e delle prestazioni secondo le aree geografiche.

Area geografica	Valore esercizio corrente
Italia	59.505.812
Estero	966.233
Totale	60.472.045

I ricavi delle vendite e delle prestazioni sono per il 98,4% di origine Italiana e per il 1,6% circa di provenienza estera e generati dall'attività internazionale.

Si rammenta che per provenienza estera si intendono tutte quelle prestazioni rese a pazienti provenienti dall'estero.

Gli altri ricavi e proventi si riferiscono a:

Altri ricavi e proventi: Descrizione	31/12/2024	31/12/2023	Variazioni
Contributi in conto esercizio da Regione Siciliana (Contributo Terapia intensiva e Quota funzioni + Rimborso spese trasporto organi)	61.667.422	62.293.770	- 626.348
Rimborso dalla Regione Siciliana per Trasporto pazienti per conto della Regione Siciliana	135.435	-	135.435
Contributo 5 per mille	88.663	87.906	757
Altri ricavi per sterilizzazione ammortamenti progetto Cuore	893.797	1.024.288	- 130.491
Costi/Ricavi sospesi per Fondimpresa	128.018	28.637	99.381
Costi/Ricavi sospesi per progetti di ricerca	3.477.334	2.882.572	594.762
Contributi Ricerca Corrente da Ministero	1.461.348	1.813.324	- 351.976

Storno eccedenza Fondi Rischi	-	90.813	-	90.813
Storno Fondo svalutazione crediti	-	387.874	-	387.874
Storno eccedenza - utilizzo Fondo Qualità	742.803	-	-	742.803
Storno Utilizzo Fondo Controlli ASP e situazione Regione Siciliana	304.487	-	-	304.487
Storno eccedenza - Utilizzo Fondo prestazioni sanitarie	682.929	-	-	682.929
Proventi straordinari per Cespiti ricevuti in omaggio	81.640	74.277	-	7.363
Recupero imposta di registro su transazione con Regione Siciliana	-	200	-	200
Ricavi per credito imposta investimenti strumentali	260.149	229.708	-	30.441
Credito d'imposta ZES	115.840	-	-	115.840
Ricavi per corrispettivi "Cassa parcheggio"	57.988	65.573	-	7.585
Contributi rimborsi costi per Covid-19 da Protezione Civile	-	1.373	-	1.373
Penalità a fornitori	5.872	-	-	5.872
Ricavi per Sperimentazioni Cliniche e Pareri CE	125.219	78.358	-	46.861
Ricavi per noleggio spazi per distributori automatici	100.812	100.812	-	-
Crediti d'imposta Energia e Gas	-	62.928	-	62.928
Donazioni ricevute	1.020	8.520	-	7.500
Bonus Energia Sicilia	-	200.000	-	200.000
Altri ricavi per insussistenze del passivo	219.055	93.646	-	125.409
Lasciti Testamentari	-	149.470	-	149.470
Storno eccedenze fondo imposte	-	65.505	-	65.505
Rimborso Spese legali per Contenziosi	3.535	44.113	-	40.578
Altri ricavi	49.544	58.280	-	8.736
TOTALE	70.602.910	69.841.947		760.963

Avendo sforato il limite di assegnazione del budget pari per il 2024 ad Euro 118,5 milioni, il Contributo in conto esercizio da Regione Siciliana esposto in tabella è al netto della decurtazione per Euro 2,791 milioni della quota funzioni potenzialmente spettante. Per il dettaglio del calcolo del contributo della quota funzioni, e più in generale, per il dettaglio del finanziamento regionale, si rimanda all'apposita sezione (Rapporti con la Regione Siciliana) presente nella relazione sulla gestione.

Il contributo per la Ricerca Corrente dal Ministero ha fatto registrare una riduzione (sono peraltro, nel complesso, diminuiti i fondi messi a disposizione degli IRCCS da parte del Ministero della Sanità) di Euro 352 mila.

L'importo residuale (altri ricavi per Euro 49 mila) è riferibile principalmente alle seguenti voci: Euro 24 mila per imposta di bollo e pubblicazioni atti di gara, per Euro 19 mila per utilizzo del fondo Ricerca, per Euro 6 mila al rimborso per cariche elettive, 417 Euro per plusvalenze.

Per il dettaglio della voce Costi/Ricavi sospesi per progetti di ricerca si riporta il seguente dettaglio:

Descrizione	31/12/2024	31/12/2023	Variazioni
Contributi ricevuti per progetto CV Prevital	60.000	40.000	20.000
Contributo ricevuti per progetto Lifestyle 4	-	334.899	334.899
Contributi ricevuti per progetto conto Capitale N	-	95.772	95.772
Contributi ricevuti per Progetto di Farmacovigilanza	25.000	-	25.000
Contributi ricevuti per Progetto rete cardiologica	25.000	-	25.000
Contributi ricevuti per Progetto Siminsitu	-	61.844	61.844
Contributi ricevuti per Progetto in conto capitale	59.169	-	59.161
Contributi ricevuti per progetto PLACCA AteroVuln	-	57.000	57.000
Contributi ricevuti per Progetto Farmacista Tracer	-	3.204	3.204
Contributi ricevuti per Progetto OUTSTANDING ITALY	-	42.000	42.000
Contributi ricevuti per Progetto RCR-2022- 23682297 BBDCARDIO	13.216	19.824	6.608
Contributi ricevuti per il Finanziamento di progetti di Formazione	-	6.173	6.173

Contributi ricevuti per Progetto LessHospRisk	-	231.828	-	231.828
Contributi ricevuti per Progetto Conto Capitale - Piattaforma Scopenso	-	91.844	-	91.844
Contributi ricevuti per Progetto EUROELSO 2023	-	15.000	-	15.000
Contributi ricevuti per progetto Ehden	70.000	30.000	-	40.000
Contributi ricevuti per progetto the MECKI score	-	90.000	-	90.000
Contributi ricevuti per progetto Suite	115.600	-	-	115.600
Contributi ricevuti per progetto Inova	548.250	-	-	548.250
Contributi ricevuti per progetto PROTECT-CHILD	66.000	-	-	66.000
Contributi ricevuti per progetto costruzione nuova OR - Banca d'Italia	235.000	-	-	235.000
Contributi ricevuti per progetto POS T3_Oncologia	64.000	-	-	64.000
Contributi ricevuti per progetto CVRISK-IT Trial	33.100	-	-	33.100
Contributi ricevuti da Fondazione San Matteo per Bias-Study	512	-	-	512
Contributi ricevuti per Progetto BIOMITRAL ERC-20	-	37.002	-	37.002
Contributi ricevuti per Progetto di rete - Manifestazioni Cardio	-	35.000	-	35.000
Costi / Ricavi sospesi Progetto CARDIO-Biobanche	20.411	13.254	-	7.157
Costi / Ricavi sospesi Progetto LessHospRisk	61.921	-	-	61.921
Costi / Ricavi sospesi Progetto Bias Study	-	512	-	512
Costi / Ricavi sospesi Progetto Advanced Cell Therapies for Regenerative	23.360	45.159	-	21.799
Costi / Ricavi sospesi Progetto PNIR	864.619	967.732	-	103.113
Costi / Ricavi sospesi Progetto Rete Cardiologica	-	15.604	-	15.604
Costi / Ricavi sospesi Progetto TRACER	288	-	-	288
Costi / Ricavi sospesi Progetto Finalizzata Dealing with patients (RF 2016)	79	45.217	-	45.138
Costi Sospesi Progetto Conto Capitale	235.525	-	-	235.525
Costi / Ricavi sospesi Progetto 4FRAITLY	223	100.559	-	100.336
Costi / Ricavi sospesi Progetto Biomarcatori Rete	72.786	63.028	-	9.758
Costi / Ricavi sospesi Progetto BIOMITRAL ERC-2020-COG	8.494	4.498	-	3.996
Costi / Ricavi sospesi Progetto Health Big-Data Project	-	23.074	-	23.074
Costi / Ricavi sospesi Progetto BBDCARDIO - Rete Cardiologica	-	5.216	-	5.216
Costi / Ricavi sospesi Progetto PLACCA AteroVuln - Rete Cardiologica	-	26.493	-	26.493
Costi/ricavi Sospesi per Progetto Siminsitu	5.877	10.847	-	4.970
Costi / Ricavi sospesi Progetto INF-ACT	348.674	233.021	-	115.653
Costi / Ricavi sospesi Progetto OUTSTANDING ITALY	4.522	23.478	-	18.956
Costi / Ricavi sospesi per progetto EUROELSO 2023	15.000	-	-	15.000
Costi / Ricavi sospesi per progetto the MECKI score	55.559	-	-	55.559
Costi / Ricavi sospesi per progetto Ehden	-	24.808	-	24.808
Costi / Ricavi sospesi per progetto Vesicles	66.495	16.515	-	49.980
Costi / Ricavi sospesi per progetto HOP	182.574	18.114	-	164.460
Costi / Ricavi sospesi per progetto SUIT	-	14.236	-	14.236
Costi / Ricavi sospesi per progetto Innova	-	19.797	-	19.797
Costi / Ricavi sospesi per progetto 360 Diagnostic tools for pancreas	38.622	-	-	38.622
Costi / Ricavi sospesi per progetto PerfeTTO	7.338	-	-	7.338
Costi / Ricavi sospesi Progetto Farmacovigilanza	-	20.020	-	20.020
Costi/ricavi Sospesi Contributo 5 per mille	150.120	-	-	150.120
Totale Costi/Ricavi sospesi per Progetti di Ricerca	3.477.334	2.411.901		1.065.433

Costi della produzione

I costi ed oneri sono imputati per competenza e secondo natura, al netto dei resi, abbuoni, sconti e premi, nel rispetto del principio di correlazione con i ricavi, ed iscritti nelle rispettive voci secondo quanto previsto dal principio contabile OIC 12. Per quanto riguarda gli acquisti di beni, i relativi costi sono iscritti quando si è verificato il passaggio sostanziale e non formale del titolo di proprietà assumendo quale parametro di riferimento, per il passaggio sostanziale, il trasferimento dei rischi e benefici. Nel caso di acquisto di servizi, i relativi costi sono iscritti quando il servizio è stato ricevuto, ovvero quando la prestazione si è conclusa, mentre, in presenza di prestazioni di servizi continuative, i relativi costi sono iscritti per la quota maturata, ai sensi dell'art. 2425-bis del c.c

Si rappresenta di seguito la composizione dei costi operativi:

Descrizione	31/12/2024	31/12/2023	Variazioni
Materie prime, sussidiarie e merci	23.958.432	24.026.431	(67.999)
Servizi	56.919.956	56.233.174	686.782
Godimento beni di terzi	1.183.859	939.938	243.921
Salari e stipendi	23.038.497	22.656.735	381.762
Oneri sociali	6.997.160	5.114.701	1.882.459
TFR	1.993.166	1.954.807	38.359
Altri costi del personale	1.480.937	1.823.924	(342.987)
Amm.to delle immob. immateriali	1.915.052	2.071.746	(156.694)
Amm.to delle immob. materiali	3.066.930	2.830.451	236.479
Svalutazione crediti	3.669	-	3.669
Variazione rimanenze	(506.014)	(437.860)	(68.154)
Accantonamento fondo rischi	709.066	1.582.986	(873.920)
Altri accantonamenti	1.020	8.520	(7.500)
Oneri diversi di gestione	10.217.334	8.531.661	1.685.673
TOTALE	130.979.064	127.337.214	3.641.850

È d'uopo evidenziare anche in questa sezione che il dato relativo al costo delle materie prime sussidiarie e di consumo è comprensivo del costo dei farmaci dispensati in regime di File F. Gli Oneri diversi hanno registrato un incremento di Euro 1,7 milioni da collegare prevalentemente all'IVA indetraibile da pro-rata soggettivo (per circa 1,2 milioni di Euro) da correlare per lo più all'incremento degli investimenti registrati nel corso del 2024.

Si riporta nella tabella seguente la composizione dei costi per acquisto di materie prime, sussidiarie, di consumo e merci:

Descrizione	31/12/2024	31/12/2023	Variazioni
Beni sanitari			
Farmaci, sangue ed emoderivati, prodotti galenici	6.382.154	6.162.814	219.340
Presidi chirurgici	12.732.052	13.038.752	-306.700
Fornitura per radiologia	869.753	924.277	-54.524
Materiale per laboratorio e per la Ricerca	2.316.242	2.222.601	93.641
Altro materiale sanitario	1.228.395	1.297.282	-68.887
TOTALE	23.528.596	23.645.726	-117.130
Beni non sanitari - materie sussidiarie			
Materiale manutenzione ospedale	284.875	232.395	52.480
Cancelleria, stampati e altri acquisti	144.961	148.310	-3.349
TOTALE	429.837	380.705	49.132
TOTALE COSTI PER MATERIALE DI CONSUMO	23.958.432	24.026.431	-67.999

Nelle tabelle seguenti vengono dettagliati i costi per servizi:

Descrizione	31/12/2024	31/12/2023	Variazioni
-------------	------------	------------	------------

Servizi effettuati dalla Upmc Italy nell'ambito del contratto di gestione

Compenso fisso di gestione (Management Fee)	7.133.000	7.710.773	-	577.773
Compenso UPMC per DRG Ricoveri Ordinari	34.947.211	32.284.380		2.662.831
Compenso UPMC per DRG DH	1.063.255	1.018.867		44.388
Compenso UPMC per attività ambulatoriale	1.234.426	1.254.513	-	20.087
Rettifiche a compensi a seguito di abbattimento DRG per controlli ASP	- 341.116	-	-	341.116
Scontistica straordinaria su compensi variabili a sostegno sostenibilità economica/finanziaria di ISMETT	- 1.100.000	-	-	1.100.000
Compenso UPMC per attività Day Service	52.640	31.421		21.219
TOTALE	42.989.416	42.299.954		689.462

Altri servizi	31/12/2024	31/12/2023	Variazioni	
Costi per servizi amministrativi, generali e legali	853.392	914.960	-	61.569
Costi per energia elettrica	1.541.668	1.312.295		229.373
Costi per gas	1.044.454	1.044.110		344
Costi per acqua e Fogna	183.662	258.472	-	74.810
Spese telefoniche	71.763	71.637		126
Manutenzione e riparazione	3.687.745	3.532.608		155.137
Buoni pasto	487.308	465.413		21.895
Spese ospedaliere di pulizia e lavanderia	1.335.523	1.462.193	-	126.670
Smaltimento rifiuti	371.423	416.913	-	45.490
Servizio mensa	452.670	448.788		3.882
Spese di trasporto	128.098	683.609	-	555.511
Servizio di igiene a letto per pazienti non autosufficienti	111.750	-		111.750
Servizio di archiviazione e gestione RIS PACS	74.229	76.740	-	2.511
Servizi da altre aziende ospedaliere	1.225.501	1.041.801		183.700
Assicurazioni	931.587	890.438		41.149
Commissioni di Factoring	69.893	105.373	-	35.480
Commissioni e spese bancarie non aventi natura finanziaria	25.909	28.034	-	2.125
Accantonamenti a fondo rischi classificati per natura	64.251	205.563	-	141.312
Collaborazioni per attività "API"	380.343	310.369		69.975
Altri riaddebiti da UPMC Italy (fuori perimetro ordinario contratto di gestione)	57.989	51.175		6.814
Iscrizioni corsi di formazione (finanziati con Fondimpresa)	128.096	28.126		99.970
Servizio di disinfestazione e derratizzazione	204.133	101.608		102.524
Servizi di sicurezza e compliance informatica	53.111	-		53.111
Spese per pubblicazioni	18.593	31.865	-	13.272
Altri Servizi Economici	111.141	110.207		935
Altri servizi vari	316.307	340.922	-	24.615
TOTALE	13.930.540	13.933.220	-	2.680
TOTALE COSTI PER SERVIZI	56.919.956	56.233.174		686.782

Con riferimento al costo del personale, si segnala che nel corso del 2024 non sono state utilizzate le agevolazioni derivanti dalla normativa in vigore (Decontribuzione Sud) e questo è evidente dalla variazione del saldo sella voce B.9.b (Oneri sociali). Con riferimento alle misure di supporto di cui all'Addendum del 3 agosto 2023, in considerazione del risultato di gestione e delle determinazioni del socio gestore UPMC, il Compenso fisso di gestione non è stato adeguato secondo la variazione dei prezzi al consumo registrata a partire dall'anno 2022 (seppur nel 2023 l'adeguamento era stato regolarmente applicato, il 2024 è stato fatturato avendo come base il compenso dell'anno 2022) per complessivi Euro 1.017.287, così come previsto dal contratto di gestione operativa. Essendo tale misura di sospensione di carattere temporaneo, transitoria e quindi recuperabile nei futuri esercizi qualora l'Istituto dovesse generare utili capienti o in caso di risoluzione del Contratto di gestione o in caso di scioglimento di ISMETT, non si ritiene di dover accantonare alcun costo a presidio del rischio di dovere restituire la somma poiché la manifestazione delle circostanze che potrebbero determinare la richiesta di restituzione è stata valutata solamente come possibile e non come probabile. Si rileva che al fine di garantire la sostenibilità economico /finanziaria di ISMETT, UPMC Italy ha concesso uno sconto straordinario sui compensi variabili di Euro 1,1 milioni.

Per quanto riguarda gli accantonamenti, si rimanda a quanto già illustrato nella sezione dello stato patrimoniale relativa ai Fondi per rischi e oneri e all'apposito paragrafo dei crediti per quanto attiene alla svalutazione crediti.

Proventi e oneri finanziari

I proventi e gli oneri finanziari sono iscritti per competenza in relazione alla quota maturata nell'esercizio. Di seguito il dettaglio:

Descrizione	31/12/2024	31/12/2023
Proventi finanziari	148.412	242.057
Oneri finanziari	(18.504)	(94.085)
Utili e perdite su cambi	(765)	840
TOTALE	129.143	148.812

I proventi finanziari accolgono per Euro 111 mila (59 mila nel 2023) interessi attivi bancari sulle giacenze di conto corrente e per Euro 38 mila lo storno per eccedenza del fondo rischi per interessi di mora.

Composizione dei proventi da partecipazione

Non sussistono proventi da partecipazioni di cui all'art. 2425, n. 15 del codice civile.

Ripartizione degli interessi e altri oneri finanziari per tipologia di debiti

Nel seguente prospetto si dà evidenza degli interessi e degli altri oneri finanziari di cui all'art. 2425, n. 17 del codice civile, con specifica suddivisione tra quelli relativi a prestiti obbligazionari, ai debiti verso banche ed a altre fattispecie.

	Interessi e altri oneri finanziari
Debiti verso banche	16.744
Altri	1.760
Totale	18.504

Utili/perdite su cambi

Si riportano di seguito le informazioni relative agli utili o perdite su cambi distinguendo la parte realizzata dalla parte derivante da valutazioni delle attività e passività in valuta iscritte in bilancio alla fine dell'esercizio .

Descrizione	Importo in bilancio	Parte valutativa	Parte realizzata
<i>utili e perdite su cambi</i>	765-		
Utile su cambi		-	305
Perdita su cambi		276	794
Totale voce		276-	489-

Rettifiche di valore di attività e passività finanziarie

Essendo il 31 dicembre 2023 giunto a scadenza lo strumento derivato di copertura (Interest Rate CAP/FLOOR a copertura dal possibile rialzo del tasso di interesse su un capitale nozionale di Euro 4 milioni), nel 2024 non sussistono rettifiche di valore di attività e passività finanziarie.)

Importo e natura dei singoli elementi di ricavo/costo di entità o incidenza eccezionali

Nel corso del presente esercizio non sono stati rilevati ricavi o altri componenti positivi di entità o incidenza eccezionali.

Nel corso del presente esercizio non sono stati rilevati costi di entità o incidenza eccezionali.

Imposte sul reddito d'esercizio, correnti, differite e anticipate

La società ha provveduto allo stanziamento delle imposte dell'esercizio sulla base dell'applicazione delle norme tributarie vigenti. Le imposte correnti si riferiscono alle imposte di competenza dell'esercizio così come risultanti dalle dichiarazioni fiscali; le imposte relative ad esercizi precedenti includono le imposte dirette di esercizi precedenti, comprensive di interessi e sanzioni e sono inoltre riferite alla differenza positiva (o negativa) tra l'ammontare dovuto a seguito della definizione di un contenzioso o di un accertamento rispetto al valore del fondo accantonato in esercizi precedenti. Le imposte differite e le imposte anticipate, infine, riguardano componenti di reddito positivi o negativi rispettivamente soggetti ad imposizione o a deduzione in esercizi diversi rispetto a quelli di contabilizzazione civilistica.

Imposte differite e anticipate

La presente voce ricomprende l'impatto della fiscalità differita sul presente bilancio. La stessa è da ricondursi alle differenze temporanee tra i valori attribuiti ad un'attività o passività secondo criteri civilistici ed i corrispondenti valori riconosciuti a tali elementi ai fini fiscali.

La società ha determinato l'imposizione differita con riferimento all'IRES e all'IRAP.

Le imposte anticipate e differite sono state calcolate utilizzando rispettivamente le seguenti aliquote:

Aliquote	Es. n+1	Es. n+2	Es. n+3	Es. n+4	Oltre
IRES	12%	12%	12%	12%	12%
IRAP	3,9%	3,9%	3,9%	3,9%	3,9%

Nei seguenti prospetti sono analiticamente indicate:

- la descrizione delle differenze temporanee che hanno comportato la rilevazione di imposte differite e anticipate, specificando l'aliquota applicata e le variazioni rispetto all'esercizio precedente, gli importi accreditati o addebitati a conto economico oppure a patrimonio netto;
- l'ammontare delle imposte anticipate contabilizzato in bilancio attinenti a perdite dell'esercizio o di esercizi precedenti e le motivazioni dell'iscrizione, l'ammontare non ancora contabilizzato e le motivazioni della mancata iscrizione;
- le voci escluse dal computo e le relative motivazioni.

Di seguito vengono evidenziati i motivi per i quali è stato deciso di escludere dal calcolo della fiscalità anticipata e differita alcune differenze temporanee: al pari di quanto fatto nel 2022 e 2023 (con riferimento alla perdita fiscale maturata nell'anno e all'ACE) si è deciso prudenzialmente di escludere dalla fiscalità anticipata la perdita fiscale maturata nel 2024, in quanto non vi è la ragionevole certezza del suo futuro recupero. La movimentazione subita dalle imposte anticipate sulla perdita fiscale e sull'ACE iscritte in esercizi precedenti è imputabile al recupero dell'utilizzo avvenuto nel 2023 così come da dichiarativo presentato..

Rilevazione delle imposte differite e anticipate ed effetti conseguenti

	IRES	IRAP
A) Differenze temporanee		
Totale differenze temporanee deducibili	19.121.203	235.942
Differenze temporanee nette	(19.121.203)	(235.942)
B) Effetti fiscali		
Fondo imposte differite (anticipate) a inizio esercizio	(2.382.481)	(9.664)
Imposte differite (anticipate) dell'esercizio	87.958	462
Fondo imposte differite (anticipate) a fine esercizio	(2.294.523)	(9.202)

Dettaglio delle differenze temporanee deducibili

Descrizione	Importo al termine dell'esercizio precedente	Variazione verificatasi nell'esercizio	Importo al termine dell'esercizio	Aliquota IRES	Effetto fiscale IRES	Aliquota IRAP	Effetto fiscale IRAP
Accantonamenti Fondo Rischi ed Oneri	6.003.521	(357.489)	5.646.032	12,00%	677.525	-	-
Fondo rischi per contenzioso	78.800	-	78.800	12,00%	9.456	3,90%	3.073
Accantonamenti fondo rinnovo contrattuale e fondo qualità	3.681.857	(186.014)	3.495.843	12,00%	419.501	-	-
Fondo svalutazione magazzino	169.187	(11.865)	157.322	12,00%	18.857	-	-
Fondo svalutazione magazzino	169.007	(11.865)	157.142	-	-	3,90%	6.129
Svalutazione Crediti	2.076.197	-	2.076.197	12,00%	249.144	-	-
Interessi moratori non pagati	37.014	129	37.143	12,00%	4.457	-	-
Altre imposte non liquidate	11.100	(9.988)	1.112	12,00%	133	-	-
Differenza negative anno non realizzati	(276)	276	-	12,00%	-	-	-
Consulenze non ultimate entro l'esercizio	24.537	(5.243)	19.294	12,00%	2.315	-	-
Compensi amministratori	11.925	(7.144)	4.781	12,00%	574	-	-
Fondo interessi moratori	180.000	(40.000)	140.000	12,00%	16.800	-	-

Imposte anticipate su perdite fiscali (maturate fino al 31/12/2021)	6.901.804	(11.449)	6.890.355	12,00%	826.842	-	-
Contributi non pagati nell'annualità corrente	-	22.099	22.099	12,00%	2.652	-	-
Aiuti alla Crescita Economica	678.517	(126.292)	552.225	12,00%	66.267	-	-

Dettaglio delle differenze temporanee escluse

Descrizione	Importo al termine dell'esercizio precedente	Variazione verificatasi nell'esercizio	Importo al termine dell'esercizio	Aliquota IRES	Effetto fiscale IRES
Perdite fiscali	192.652	2.420.012	2.612.664	12,00%	313.520
ACE	165.874	(126.292)	39.582	12,00%	4.750

Informativa sulle perdite fiscali

	Esercizio corrente			Esercizio precedente		
	Ammontare	Aliquota fiscale	Imposte anticipate rilevate	Ammontare	Aliquota fiscale	Imposte anticipate rilevate
Perdite fiscali						
di esercizi precedenti	6.890.355			6.901.804		
Totale perdite fiscali	6.890.355			6.901.804		
Perdite fiscali a nuovo recuperabili con ragionevole certezza	6.890.355	12,00%	826.843	6.901.804	12,00%	828.215

Si rammenta che sia nel 2022 che nel 2023, per ragioni di prudenza, si era deciso di non stanziare le imposte anticipate sia sulle perdite fiscali che sull'ACE generate nei rispetti anni. Tale stanziamento sarà recuperato una volta acquisita la ragionevole certezza della loro piena recuperabilità negli esercizi successivi. Alla stessa stregua si è deciso di non accantonare le imposte anticipate sulla perdita fiscale maturata nel 2024 pari ad Euro 1,34 milioni. Relativamente alle imposte correnti ed anticipate si riporta di seguito il prospetto di riconciliazione tra le imposte correnti e la voce 20 del conto economico e il prospetto di raccordo tra risultato ante-imposte civilistico e imponibile IRES

Prospetto di riconciliazione tra imposte correnti e voce 20 del Conto Economico	Importo
Ires corrente	-
Irap corrente	127.585
Imposte correnti	127.585
Ires anticipata 2024	284.050
Recupero Ires anticipata 2023	(16.529)
Irap anticipata 2024	49
Ires differite	0
Utilizzo Ires differita	0
Utilizzo Ires anticipata	(355.478)
Utilizzo Irap anticipata	(512)
Valutazione Imposte anticipate IRAP	0
Imposte esercizi precedenti	0
Imposte anticipate / differite	(88.420)
Imposte sul reddito d'esercizio	216.005

Prospetto di riconciliazione risultato civilistico ante imposte e imponibile fiscale IRES	Importo
Risultato prima delle imposte	225.034
Imposte differite attive e passive	84.938
Risultato prima delle imposte al netto delle imposte anticipate e differite	140.096
Variazioni in aumento permanenti	104.659
Variazioni in aumento temporanee	2.367.080
Variazioni in diminuzione permanenti	(1.073.748)
Variazioni in diminuzione temporanee	(2.962.319)
ACE 2024	0
Imponibile Fiscale / Perdita Fiscale	- 1.339.295
Utilizzo Perdita Fiscale anni pregressi	0
Utilizzo ACE 2024	0
Imponibile fiscale "netto"	(1.339.295)
Ires corrente (aliquota del 24%)	0
Ires corrente (aliquota del 12%)	0
Ires Corrente	-



Nota integrativa, rendiconto finanziario

La società ha predisposto il rendiconto finanziario che rappresenta il documento di sintesi che raccorda le variazioni intervenute nel corso dell'esercizio nel patrimonio aziendale con le variazioni nella situazione finanziaria; esso pone in evidenza i valori relativi alle risorse finanziarie di cui l'impresa ha avuto necessità nel corso dell'esercizio nonché i relativi impieghi.

In merito al metodo utilizzato si specifica che la stessa ha adottato, secondo la previsione dell'OIC 10, il metodo indiretto in base al quale il flusso di liquidità è ricostruito rettificando il risultato di esercizio delle componenti non monetarie. Per l'analisi si rinvia a quanto riportato precedentemente. |

Nota integrativa, altre informazioni

Di seguito vengono riportate le altre informazioni richieste dal codice civile.

Dati sull'occupazione

Nel seguente prospetto è indicato il numero medio dei dipendenti, ripartito per categoria e calcolato considerando la media giornaliera.

	Numero medio
Impiegati	612
Operai	146
Totale Dipendenti	758

La variazione del numero di dipendenti evidenziata rispetto all'esercizio precedente può essere illustrata come segue:

Nel corso dell'anno 2024 si è proceduto all'assunzione a tempo indeterminato di 9 infermieri, 2 amministrativi, 1 addetto alla vigilanza e 3 tecnici sanitari.

Si è provveduto alla trasformazione da tempo determinato a tempo indeterminato di 8 Infermieri.

Nel corso dell'anno hanno cessato il rapporto di lavoro a tempo indeterminato: 2 amministrativi, 60 infermieri, 2 laureati non medici, 9 sanitari, 2 supporto clinico, 1 tecnico non sanitario e 4 tecnici sanitari.

Nell'arco dell'anno si è provveduto inoltre all'assunzione a tempo determinato di 33 infermieri, 2 laureati non medici (di cui uno per la sostituzione di lavoratori con diritto di conservazione del posto di lavoro), 1 medico, 1 tecnico sanitario per la sostituzione di lavoratori con diritto di conservazione del posto di lavoro e 9 dipendenti nell'ambito del personale della ricerca.

Hanno cessato il loro rapporto di lavoro a tempo determinato 1 amministrativo, 3 infermieri, 1 laureato non medico, 1 medico, 3 sanitari e 3 dipendenti nell'ambito del personale della ricerca.

Il numero dei dipendenti ISMETT, aggiornato al 31 dicembre 2024, è di 745 unità.

Il quadro di sintesi della movimentazione del numero dei dipendenti ISMETT, aggiornato al 31 dicembre 2024, è rappresentato nella tabella che segue.

Organico	31/12/2024		31/12/2023		Variazioni '23 ==>'24	
	valore medio	valore effettivo	valore medio	valore effettivo	valore medio	valore effettivo
AMMINISTRATIVO	46,19	51	51,74	50	-5,55	1
INFERMIERE	363,59	350	376,03	371	-12,44	-21
LAUREATO NON MEDICO	29,02	30	28,49	31	0,53	-1
MEDICO	2,73	3	1,72	2	1,02	1
SANITARIO	127,54	122	133,35	134	-5,80	-12
SUPPORTO CLINICO	67,65	68	69,21	69	-1,56	-1
TECNICO NON SANITARIO	28,56	28	29,00	29	-0,44	-1
TECNICO SANITARIO	76,44	75	76,47	74	-0,04	1
ALTRO	16,87	17	16,00	16	0,87	1
Grand Total	758,60	744	781,99	776	-1,39	-32

Compensi, anticipazioni e crediti concessi ad amministratori e sindaci e impegni assunti per loro conto

Nel seguente prospetto sono esposte le informazioni richieste dall'art. 2427, n. 16 del codice civile, precisando che non esistono anticipazioni e crediti e non sono stati assunti impegni per conto dell'Organo Amministrativo per effetto di garanzie di qualsiasi tipo prestate.

	Amministratori	Sindaci
Compensi	93.040	66.082

Carica Sociale

Compenso

Compensi per Consiglio di Amministrazione	93.040
Oneri contributivi relativi a compensi del Consiglio di Amministrazione	12.241
Compensi per Collegio Sindacale	66.082
Oneri contributivi relativi a compensi del Collegio Sindacale e rimborsi spese per sindaci fuori sede	2.643
Revisione Legale Società di Revisione	17.500
Altri compensi corrisposti alla società di revisione per servizi diversi dalla revisione	5.000

Compensi al revisore legale o società di revisione

Nella seguente tabella sono indicati, suddivisi per tipologia di servizi prestati, i compensi spettanti alla società di revisione.

	Valore
Revisione legale dei conti annuali	17.500
Altri servizi diversi dalla revisione contabile	5.000
Totale corrispettivi spettanti al revisore legale o alla società di revisione	22.500

Si precisa che nel 2024 sono stati riconosciuti alla Società di Revisione anche compensi per Euro 5.000 relativamente alla revisione contabile del prospetto delle spese per investimenti sostenute dal 1° gennaio al 15 novembre 2024 oggetto di credito d'imposta ZES Unica.

Categorie di azioni emesse dalla società

Il presente paragrafo della nota integrativa non è pertinente in quanto il capitale sociale non è rappresentato da azioni.

Titoli emessi dalla società

La società non ha emesso altri strumenti finanziari ai sensi dell'articolo 2346, comma 6 del codice civile.

Dettagli sugli altri strumenti finanziari emessi dalla società

La società non ha emesso altri strumenti finanziari ai sensi dell'articolo 2346, comma 6 del codice civile.

Impegni, garanzie e passività potenziali non risultanti dallo stato patrimoniale

Nella seguente tabella si riportano le informazioni previste dall'art. 2427 n. 9 del codice civile. .

	Importo
Impegni	296.917
Garanzie	3.290.540
Passività potenziali	1.017.287

Le passività potenziali sono relative a quanto meglio specificato nel paragrafo "Informazioni sugli accordi non risultanti dallo stato patrimoniale". Nella seguente tabella si riportano maggiori informazioni con riferimento ai beni di terzi presso l'Azienda, agli impegni e alle garanzie non risultanti dallo Stato Patrimoniale.

Descrizione	2024	2023
Immobile del Comune in concessione	0	0
Padiglione Biondo - Progetto Cuore Lotto 3	650.000	650.000
Padiglione - Progetto Cuore Lotto 1	1.575.000	1.575.000
Immobili in possesso di ISMETT	2.225.000	2.225.000
Beni di terzi in comodato e materiale in conto deposito	3.208.883	2.274.171
Beni di terzi presso l'azienda	3.208.883	2.274.171
Beni attrezzature e arredi con finanziamenti ex art. 20 L.67/88	16.523.085	17.090.555
Immobili, a valore di certificazione SAL	22.865.894	22.865.894
Valore ospedale comprensivo delle attrezzature	39.388.979	39.956.449
Opere da realizzare	3.126	3.126
Canoni di leasing a scadere	0	0
Impegni c/fornitore	293.791	411.049
Impegni	296.917	414.175
Fidejussioni rilasciate a terzi	3.290.540	3.290.540
Garanzie	3.290.540	3.290.540
TOTALE	48.410.319	48.160.335

Informazioni sui patrimoni e i finanziamenti destinati ad uno specifico affare

Patrimoni destinati ad uno specifico affare

Si attesta che alla data di chiusura del bilancio non sussistono patrimoni destinati ad uno specifico affare di cui al n. 20 dell'art. 2427 del codice civile.

Finanziamenti destinati ad uno specifico affare

Si attesta che alla data di chiusura del bilancio non sussistono finanziamenti destinati ad uno specifico affare di cui al n. 21 dell'art. 2427 del codice civile.

Informazioni sulle operazioni con parti correlate

Nel corso dell'esercizio sono state poste in essere operazioni con parti correlate; si tratta di operazioni concluse a normali condizioni di mercato, pertanto, in base alla normativa vigente, non viene fornita alcuna informazione aggiuntiva.

Si tratta, in particolare, del contratto di gestione operativa con UPMC 2019-2028 e successivi *addenda* e delle convenzioni in essere con ARNAS Civico e Fondazione *RiMED*. I rapporti economici relativi a tali contratti sono esposti nell'apposita sezione della relazione sulla gestione. Si precisa anche come sia *UPMC Italy* che la Fondazione *RiMED* sono partner di progetti di ricerca. Ad esempio, la Fondazione *RiMED* è partner del progetto *PNIR*.

Informazioni sugli accordi non risultanti dallo stato patrimoniale

Nel corso dell'esercizio, hanno trovato applicazione accordi (addendum 3 al contratto di gestione con il socio UPMC Italy) non risultanti dallo stato patrimoniale, con riferimento alla sospensione dell'adeguamento ISTAT del compenso fisso di gestione per Euro 1,117 milioni. Essendo tale misura di sospensione di carattere temporaneo, transitoria e quindi recuperabile nei futuri esercizi qualora l'Istituto dovesse generare utili capienti o in ogni caso in caso di risoluzione del Contratto di gestione o in caso di scioglimento di ISMETT, non si ritiene di dover accantonare alcun costo a presidio del rischio di dovere restituire tale la somma, perché la manifestazione delle circostanze che potrebbero determinare la richiesta di restituzione è stata valutata solamente come possibile e non come probabile. .

Informazioni sui fatti di rilievo avvenuti dopo la chiusura dell'esercizio

Con riferimento al punto 22-quater dell'art. 2427 del codice civile, per quanto riguarda la segnalazione dei principali fatti di rilievo intervenuti successivamente alla chiusura dell'esercizio che hanno inciso in maniera rilevante sull'andamento patrimoniale, finanziario ed economico, si specifica che il socio gestore UPMC ha concesso uno sconto straordinario (rinuncia) sui compensi variabili di Euro 1,1 milioni al fine di garantire la piena sostenibilità di ISMETT. Tale misura, rilevata al 31.12.2024 sotto forma di nota di credito da ricevere, si aggiunge all'altra misura di supporto di sospensione dell'adeguamento ISTAT del compenso fisso di gestione previsto tra le misure di supporto, per Euro 1,017 milioni.

Imprese che redigono il bilancio dell'insieme più grande/più piccolo di imprese di cui si fa parte in quanto controllata

Non esistono le fattispecie di cui all'art. 2427, numeri 22-quinquies e sexies del codice civile.

Informazioni relative agli strumenti finanziari derivati ex art. 2427-bis del Codice Civile

Si attesta che non è stato sottoscritto alcun strumento finanziario derivato.

Prospetto riepilogativo del bilancio della società che esercita l'attività di direzione e coordinamento

Ai sensi dell'art. 2497-bis, comma 4 del codice civile, si attesta che la società non è soggetta all'altrui attività di direzione e coordinamento.

Informazioni ex art. 1, comma 125, della legge 4 agosto 2017 n. 124

In relazione al disposto di cui all'art.1 comma 125-bis, della Legge 124/2017, in merito all'obbligo di dare evidenza in nota integrativa delle somme di denaro eventualmente ricevute nell'esercizio a titolo di sovvenzioni, sussidi, vantaggi, contributi o aiuti, in denaro o in natura, non aventi carattere generale e privi di natura corrispettiva, retributiva o risarcitoria di qualunque genere, dalle pubbliche amministrazioni e dai soggetti di cui al comma 125-bis del medesimo articolo, la Società attesta di avere incassato:

Data incasso	Importo incassato	Ente erogatore	Descrizione
23/01/2024	235.000	Banca d'Italia	Contributo per costruzione nuova sala operatoria
28/03/2024	40.000	ERASMUS MC	Quota contributo progetto Ehden
02/04/2024	548.250	FONDAZIONE IRCCS CA' GRANDA OSPEDALE MAGGIORE POLICLINICO	Erogazione prima rata progetto PNC-E3 - E3-2022-23683266
23/04/2024	25.000	Regione Siciliana	Secondo acconto progetto "Sicurezza e tollerabilità dei trattamenti per la fibrosi polmonare idiopatica pirfenidone e nintedanib valutati mediante analisi di dati real world"
14/05/2024	30.000	ERASMUS MC	Quota contributo progetto Ehden
14/05/2024	24.239	Fondimpresa	Contributi piani formativi Fondimpresa
15/05/2024	57.600	CENTRO CARDIOLOGICO S.P.A. "FONDAZIONE MONZINO"	Progetto CV-PREVITAL RCR-2019-23669116_001 - Rata intermedia 60% seconda tranche di finanziamento
07/06/2024	1.355	Fondimpresa	Contributi piani formativi Fondimpresa
11/06/2024	1.162	Fondimpresa	Contributi piani formativi Fondimpresa
20/06/2024	8.184	Fondimpresa	Contributi piani formativi Fondimpresa
04/07/2024	25.000	ASSOCIAZIONE CARDIOLOGICA	RETE Saldo quota progetto RCR-2020-23670065
18/07/2024	1.932	Fondimpresa	Contributi piani formativi Fondimpresa
05/08/2024	1.622	Ministero della Salute	Saldo finanziamento Progetto di Ricerca Finalizzata 2016 GR-2016-02361494
05/08/2024	66.000	UNIVERSIDAD MADRID	POLITECNICA Acconto progetto Protect-child
07/08/2024	906.245	Ministero della Salute	Acconto contributo ricerca corrente anno 2024

23/09/2024	110.976 Ospedale Galeazzi S.p.A	Anticipo progetto PNRR-MAD-2022-12376354
22/10/2024	88.661 Ministero della Salute	Contributo 5 per mille anno 2023
18/11/2024	1.419 Fondimpresa	Contributi piani formativi Fondimpresa
21/11/2024	64.000 Istituto Nazionale dei Tumori IRCCS Fondazione G. Pascale	Acconto 10% progetto "Sviluppo di una piattaforma per la implementazione clinica della oncologia di precisione nelle regioni del centro-sud Italia"
04/12/2024	1.816 Fondimpresa	Contributi piani formativi Fondimpresa
11/12/2024	1.527 Fondimpresa	Contributi piani formativi Fondimpresa
16/12/2024	486.076 Ministero della Salute	Saldo contributo ricerca corrente anno 2024

Signori Soci, alla luce di quanto sopra esposto, l'Organo Amministrativo Vi propone di portare a riserva statutaria il risultato di esercizio pari ad Euro 9.029.

In relazione all'obbligo di cui all'art. 60, comma 7-ter del D.L. 104/2020 e successive modificazioni e integrazioni l'Organo Amministrativo informa che ha tecnicamente già provveduto a liberare parte della riserva indisponibile per Euro 288.725 riportando a riserva statutaria la parte divenuta disponibile.

Si propone altresì di liberare la riserva per utili su cambi pari a Euro 276 riportandola a riserva statutaria.



Nota integrativa, parte finale

Signori Soci, Vi confermiamo che il presente bilancio, composto da stato patrimoniale, conto economico, rendiconto finanziario e nota integrativa rappresenta in modo veritiero e corretto la situazione patrimoniale e finanziaria della società, nonché il risultato economico dell'esercizio e corrisponde alle scritture contabili. Vi invitiamo pertanto ad approvare il progetto di bilancio al 31/12/2024 unitamente con la proposta di destinazione del risultato d'esercizio, così come predisposto dall'Organo Amministrativo.

Il Bilancio è vero e reale e corrisponde alle scritture contabili

Palermo

26/03/2025

Per il Consiglio di Amministrazione

Prof. Camillo Ricordi, Presidente



**RELAZIONE DEL COLLEGIO SINDACALE
AL BILANCIO DI ESERCIZIO CHIUSO AL 31 DICEMBRE 2023
REDATTA AI SENSI DELL'ART.2429 COMMA 2, C.C.**

All'Assemblea dei Soci di ISMETT SRL
Sede Legale: Discesa dei Giudici n. 4 Palermo.

Oggetto: relazione del Collegio sindacale al bilancio di esercizio chiuso al 31 dicembre 2024 redatta ai sensi dell'Art. 2429 CO 2 C.C.

Signori Soci,

il vostro Collegio sindacale, attualmente in carica è stato nominato con verbale di Assemblea dei soci del 18 ottobre 2024 nelle persone di:

Dr. Giuseppe Genco, Presidente;
Dr.ssa Daria Langosco di Langosco, Sindaco effettivo;
Dr. Dario La Marca, Sindaco effettivo.

Questo Collegio ha svolto la propria attività ispirandosi alle Norme di Comportamento del Collegio Sindacale raccomandate dai Consigli Nazionali dei Dottori Commercialisti e degli Esperti Contabili.

L'attività del Collegio in particolare ha focalizzato la sua attenzione:

- Sulla tipologia dell'attività svolta dall'istituto;
- Sulla struttura organizzativa e contabile della stessa in ossequio a quanto disposto dall'articolo 2086 C.C.
- Sulla struttura finanziaria, con particolare riferimento alle posizioni debitorie, secondo quanto disposto dal Dlgs n. 83/2022.



Sulla base delle verifiche effettuate è possibile confermare che l'attività svolta non è mutata nel corso dell'esercizio in esame ed è coerente con i principi di comportamento emanati dai Dottori Commercialisti ed Esperti Contabili.

La presente relazione rappresenta, dunque, l'informativa di cui all' art. 2429 C.C. trattando i seguenti punti:

- Attività svolta;
- Osservazioni e proposte in ordine al bilancio ed alla sua approvazione;
- Risultato dell'esercizio sociale;
- Conclusioni

Attività svolta

Le attività svolte dal collegio hanno riguardato, sotto l'aspetto temporale, l'intero esercizio e, nel corso dello stesso, sono state regolarmente svolte le riunioni di cui all'art. 2404 c.c. e di tali riunioni sono stati redatti appositi verbali debitamente sottoscritti per approvazione unanime.

Durante le verifiche periodiche, il Collegio ha preso conoscenza dell'evoluzione dell'attività svolta dalla società, ponendo particolare attenzione alle problematiche di natura contingente e/o straordinaria al fine di individuarne l'impatto economico e finanziario sul risultato di esercizio e sulla struttura patrimoniale.

Il Collegio ha quindi periodicamente valutato l'adeguatezza della struttura organizzativa e funzionale dell'impresa rispetto alle esigenze della gestione.

I rapporti con le persone operanti nella citata struttura - amministratori, dipendenti e consulenti esterni - si sono ispirati alla reciproca collaborazione nel rispetto dei ruoli a ciascuno affidati.

Per tutta la durata dell'esercizio si è potuto riscontrare che:

- il personale amministrativo interno risulta definitivamente incrementato di una unità rispetto all'esercizio precedente;
- il livello della sua preparazione tecnica resta adeguato rispetto alla tipologia dei fatti aziendali da rilevare e può vantare una sufficiente conoscenza delle problematiche aziendali.

Il Direttore d'istituto, per mezzo di particolareggiati Status Report predisposti ed illustrati ha fornito al Consiglio di Amministrazione informazioni sull'andamento della gestione, sia operativa che medico-scientifica, nel rispetto di quanto previsto dallo Statuto sociale.


In conclusione, per quanto è stato possibile riscontrare durante l'attività svolta nell'esercizio, il Collegio Sindacale può affermare che:

- le decisioni assunte dai soci e dall'organo di amministrazione sono state conformi alla legge ed allo statuto sociale e non sono state palesemente imprudenti o tali da compromettere definitivamente l'integrità dello stesso;
- sono state acquisite le informazioni sufficienti relative al generale andamento della gestione e sulla sua prevedibile evoluzione, nonché sulle operazioni di maggior rilievo, per dimensioni o caratteristiche, effettuate dalla società;
- In merito all'assetto organizzativo della società, si è proceduto all'analisi del livello di adeguatezza e del livello tecnico rispetto alle dimensioni aziendali ed alla complessità dell'istituto. A tal riguardo il Collegio ha riscontrato il reinserimento, part time della risorsa posta, precedentemente, in aspettativa. L'assetto organizzativo rimane comunque ancora da monitorare e implementare, stante gli sviluppi futuri programmati e il ritmo di crescita della Società, al fine di evitare frizioni e sovraccarichi di tipo operativo e organizzativo.

Sono stati effettuati incontri con i responsabili della società Kpmg S.p.A., incaricata della revisione legale, per uno scambio di informazioni rilevanti per l'espletamento dei relativi compiti e, in particolare, sugli esiti delle riunioni periodiche e sui risultati emersi dall'attività di revisione.

Sono stati effettuati incontri con l'Organismo di Vigilanza, di cui al D. Lgs. 231/2001, assumendo informazioni sullo svolgimento dell'attività di verifica e sulla corretta attuazione del "Modello di Organizzazione, Gestione e Controllo".

Il Collegio ha inoltre appurato che:

The image shows three handwritten signatures in black ink. The first signature on the left is a stylized, cursive 'Lu'. The second signature in the middle is a cursive 'De'. The third signature on the right is a cursive 'Festuca'.

- non sono state effettuate segnalazioni all'organo di amministrazione ai sensi e per gli effetti di cui all'art. 15 DL 118/2021 o ai sensi e per gli effetti di cui all'art. 25-octies d.lgs. 12 gennaio 2019, n. 14;
- Non è stata ricevuta alcuna segnalazione da parte dei creditori pubblici ai sensi e per gli effetti di cui art. 25-novies d.lgs. 12 gennaio 2019, n. 14, o ai sensi e per gli effetti di cui all'art. 30-sexies d.l. 6 novembre 2021, n. 152, convertito dalla legge 29 dicembre 2021, n. 233, e successive modificazioni;
- Non si è dovuto intervenire per omissioni dell'Organo di Amministrazione ai sensi dell'art. 2406 c.c.;
- Non sono state ricevute denunce ai sensi dell'art. 2408 c.c.;
- Non sono state fatte denunce ai sensi dell'art. 2409, co. 7, c. c.

Osservazioni e proposte in ordine al bilancio ed alla sua approvazione

Il progetto di bilancio dell'esercizio chiuso al 31 dicembre 2024 è stato approvato dal Consiglio di Amministrazione in data 26/3/2025. Esso risulta costituito dallo stato patrimoniale, dal conto economico, dal rendiconto finanziario e dalla nota integrativa.

L'Organo di amministrazione ha altresì predisposto la relazione sulla gestione di cui all'art. 2428 c.c. che illustra, in maniera particolareggiata, i risultati conseguiti da ISMETT nell'ambito dell'attività sanitaria, analizzando anche dati economici e patrimoniali, tracciando anche le linee di ricerca e sviluppo, nonché i rischi e le incertezze a cui la società è esposta.

Sono fornite informazioni in merito ai rapporti con imprese controllate, collegate, controllanti e consorelle.

Il Progetto di bilancio, nella sua completezza, e la Relazione sulla Gestione sono stati consegnati al Collegio sindacale in tempo utile per dare corso agli adempimenti di cui all'art. 2429 Codice civile.

La società di revisione incaricata ha predisposto la propria relazione in data 11/04/2025, ex art. 14 D. Lgs. 27 gennaio 2010, n. 39,

Il Collegio ha esaminato il progetto di bilancio, in merito al quale vengono fornite ancora le seguenti ulteriori informazioni:

- l'Organo di amministrazione, nella redazione del progetto di bilancio, non ha derogato alle norme di legge ai sensi dell'art. 2423. co. 5, c.c.;
- è stata verificata la rispondenza del progetto di bilancio ai fatti ed alle informazioni di cui si è avuta conoscenza a seguito dell'assolvimento dei doveri tipici del Collegio Sindacale ed a tale riguardo non vengono evidenziate ulteriori osservazioni;
- non esiste alcun valore relativo a costi di impianto e ampliamento e a costi di sviluppo nell'attivo dello stato patrimoniale, né risulta iscritto alcun avviamento ai sensi dell'art. 2426, comma 5 e 6, c.c.;
- gli impegni, le garanzie e le passività potenziali, non risultanti nello stato patrimoniale, risultano adeguatamente illustrate;

Per quanto riguarda la proposta del Consiglio di Amministrazione sulla destinazione del risultato netto di esercizio esposta in nota integrativa, il Collegio non ha nulla da osservare, rimanendo ogni decisione in merito di esclusiva competenza dell'Assemblea dei Soci.

Handwritten signatures of the board members, including a large signature on the left and a smaller one on the right, with the name 'Foschi' written below them.

Risultato dell'esercizio sociale

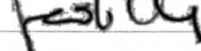
Il risultato dell'esercizio al 31.12.2024 evidenzia un utile pari a Euro 9.029 che il Consiglio di Amministrazione propone di portare a nuovo.

Conclusione


Sulla base di quanto sopra esposto, il Collegio non ravvisa ragioni ostative circa l'approvazione del Progetto di Bilancio dell'esercizio chiuso al 31 dicembre 2024 e sulla proposta dell'Organo amministrativo circa la destinazione dell'utile d'esercizio.

Palermo 14 aprile 2025

Il Presidente
Dr. Giuseppe Genco



Il Sindaco Effettivo
Dr. Daria Langosco di Langosco



Il sindaco effettivo
Dr. Dario La Marco